

Oplæg nr. 2 – strukturdrøftelser i skole og dagtilbud

Indhold

Indledning og baggrund.....	3
Processen for udarbejdelse af oplæg	4
Skoler og dagtilbud i dag anno 2016	5
Forudsætninger	6
Præsentation af Oplæg 2.....	7
Tabeloversigt over eksisterende dagtilbud og skoler	7
Tabeloversigt over nedlagte dagtilbud og skoler	8
Skole- og dagtilbudsdistrikter	10
Grafisk kortoversigt over skoler og dagtilbud.....	12
Kort 1: Skoler 0. - 6. klasse.....	12
Kort 2: Skoler 7. - 9. klasse.....	14
Kort 3: Dagtilbud.....	15
Dagplejen.....	16
Ledelse af børneby	16
Ledelse i dagtilbud.....	16
Ledelse i skoler	17
Tildeling i forhold til børnetal	17
Klubber og SFO	17
Specialtilbud (specialklasser og specialbørnehave m.v.).....	18
To-sprogsområdet	19
Kendetegn ved Oplæg 2	19
Økonomiske konsekvenser ved oplæg 2	21
Bilag 1: Oversigt over antal børn i dagtilbud i 2016, 2018 og 2021	22
Bilag 2: Oversigt over antal elever i skoler i 2016, 2018 og 2021	24
Bilag 3: Oversigt over antal fødte elever i skoledistriktet i 2016, 2018 og 2021	32
Bilag 4: Børnetal i dagtilbud i henhold til Scenarium 1 i 2021	40
Bilag 5: Elevantal i skoler i forslag 2 i skoleåret 2021/22.....	42
Bilag 6: Beregning af oplæg 2 i henhold til klassesdannelse, lønninger og tildeling mv.	47
Bilag 7: Beregning af oplæg 2 i henhold merudgifter til kørsel.	48
Bilag 8: Beregning af oplæg 2 i henhold til bygninger.	50
Bilag 9: Fordeling af børn i SFO i forslag 2	53
Bilag 10: Beregning af oprettelse af 0-2 års pladser i eksisterende tomme pladser i et dagtilbud	58

Bilag 11: Dokumentation for faldende børnetal.....59

Indledning og baggrund

På baggrund af det faldende børnetal i Varde Kommune har byrådet i juni 2015 besluttet at igangsætte en drøftelse af strukturen i kommunens skoler og dagtilbud.

Det faldende børnetal dækker over, at fødselstallet er faldet med 38 % fra 2000 til 2015. Faldet i antal børn fordeler sig geografisk ujævnt. Således vil flere dagtilbud og skoler komme til at mangle børn. Kvaliteten i skoler og dagtilbud i dag er god, men byrådet er bekymret for, hvad det faldende børnetal betyder for kvaliteten og økonomien i dagtilbud og skoler fremadrettet. For uddybning af det faldende børnetal henvises til bilag.

I nærværende dokument beskrives hovedtrækkene i Dagtilbuds- og skolestrukturoplæg nr. 2. Oplæg nr. 2 er, som et af tre oplæg, sendt i indledende inspirations-høring i perioden den 8. november 2016 til den 8. januar 2017.

Det er hensigten med de tre forskellige oplæg, at de skal belyse forskellige forslag til opnåelse af driftsrationalitet samtidig med, at der fortsat sættes på kvalitet og bæredygtige sociale fællesskaber for børn og unge i kommunen. Udgangspunktet er, at der i en kommende ny struktur skal skabes et økonomisk rationale på ca. 20 millioner kroner, hvor den ene halvdel foreslås anvendt til kvalitetsforbedringer på dagtilbuds- og skoleområdet, og hvor den anden halvdel foreslås anvendt til bygningsmæssige forbedringer og anlæg på området.

Byrådets hensigt med at sende tre forholdsvist forskellige oplæg i indledende inspirations-høring er at få flest mulige strukturuancer drøftet og debatteret - herunder hvordan de forskellige strukturscenarier bedst muligt kan understøtte kvalitet i skoler og dagtilbud. På baggrund af den indledende inspirations-høring har byrådet således mulighed for at sammensætte det endelige strukturforslag. Dette sker på baggrund af elementer fra et eller flere af de tre oplæg samt fra opståede idéer undervejs i den indledende inspirations-høring.

Forventeligt fastlægger byrådet i februar 2017 et endeligt strukturforslag, som sendes i formel lovpligtig høring i foråret 2017. Det endelige strukturforslag forventes vedtaget i maj 2017. Det eventuelle nye strukturforslag på skole- og dagtilbudsområdet forventes at træde i kraft i august 2018.

På Varde Kommunes hjemmeside opdateres relevant information om strukturdrøftelserne i dagtilbud og skoler løbende.

Processen for udarbejdelse af oplæg

De tre oplæg, til brug for den indledende inspirations-høring, er udarbejdet på baggrund af idéer og inspiration fra workshops i byrådet i vinteren 2015/16, interessentmøder i foråret 2016, arbejdsgruppernes input i løbet af sommeren/efteråret 2016 og temadrøftelsen den 27. september 2016.

Der har været afholdt interessentmøder med Handicaprådet, Brugerpanelet, elevrådsrepræsentanter, brugerbestyrelserne i dagtilbud og skoler, Ungerådet, Integrationsrådet, skole- og dagtilbudsledere, skole- og dagtilbudsmedarbejdere, de faglige organisationer samt udviklingsrådene. På interessentmøderne er kvalitet i dagtilbud og skoler blevet drøftet.

Der har været nedsat en række forskellige arbejdsgrupper. Konkret har fem strukturarbejdsgrupper udarbejdet forslag til strukturscenarier, hvor der er skabt et rationale på 20 millioner kroner. Strukturarbejdsgrupperne har bestået af repræsentanter fra skoler, dagtilbud, bestyrelser, faglige organisationer og udviklingsråd i Varde Kommune.

Herudover har en arbejdsgruppe, bestående af repræsentanter fra de lokale udviklingsråd, opstillet anbefalinger til, hvordan kvalitet i skoler og dagtilbud kan udvikles i sammenhæng med lokalsamfundenes vækst og bosætning.

Yderligere har en arbejdsgruppe af repræsentanter fra Fællesrådets forretningsudvalg for henholdsvis skoler og dagtilbud indgået i planlægningen af temamødet den 27. september 2016, hvor arbejdsgruppernes forslag til en ny skole- og dagtilbudsstruktur blev drøftet.

Og endelig er der nedsat en arbejdsgruppe af skole- og dagtilbudsledere samt forvaltningsansatte, der særligt skal drøfte økonomiske spørgsmål, dvs. beregninger på løn, kørsel, ledelsesstruktur, overenskomster mv. Denne arbejdsgruppe har bidraget til beskrivelsen af de tre strukturforslag i den indledende inspirations-høring.

Der har været afholdt temadrøftelse med repræsentanter fra Handicaprådet, Brugerpanelet, brugerbestyrelserne i dagtilbud og skoler, Ungerådet, Integrationsrådet, skole- og dagtilbudsledere, skole- og dagtilbudsmedarbejdere, de faglige organisationer samt de lokale udviklingsråd i Varde Kommune.

Skoler og dagtilbud i dag anno 2016

I Varde Kommune er der i dag 7 kommunale fællesledede dagtilbud med hver 3-4 afdelinger, 180 dagplejere og 5 selvejende dagtilbud.

Dagplejerne ledes af en dagplejerleder og modtager sparring fra 9 dagplejepædagoger. Der er tilknyttet en områdeleder for hver af de 7 kommunale fællesledede dagtilbud og i dagtilbudsafdelingerne er der tilknyttet daglige ledere.

Der er en specialafdeling "børnehaven Solsikken", der er tilknyttet det fællesledede dagtilbud Firkløveret.

I Varde Kommune er der i dag 16 selvstændige skoler og 4 filialskoler. Heraf er 10 skoler overbygningsskoler med elever fra 0.-9. klasse og 6 skoler er selvstændige grundskoler med elever fra 0.-6. klasse, hvor eleverne fra og med 7. klasse overflyttes til en overbygningsskole. De 4 filialskoler har elever fra 0.-6. klasse og har fælles ledelse/fælles bestyrelse med en overbygningsskole. De 4 filialskoler har eget skoledistrikt. Der er ansat 16 skoleledere og et antal filialskeleledere/viceskeleledere og afdelingsledere.

For Blåvandshuk skole gælder, at der er fælles ledelse/fælles bestyrelse med Billum Børneby (skole og dagtilbud) samt dagtilbuddet "Skovmusen".

Der er specialklasserækker (0.- 9. klasse) på henholdsvis Lykkesgårdskolen (generelle indlæringsvanskeligheder) og på Tistrup Skole (specifikke indlæringsvanskeligheder) Derudover er der en intern skole på døgntilbuddet "Tippen" der også varetager specialundervisning.

Der er et centralt 10. klasse tilbud i kommunen benævnt "10icampus", som er en afdeling under Sct. Jacobi skole (fælles ledelse/fælles bestyrelse).

Oversigt over antal børn i dagtilbud og elever i skoler i 2016, 2018 og 2021 fremgår af bilag 1 (antal børn i dagtilbud) og bilag 2 (antal elever i skoler).

Forudsætninger

Skoleområdet i oplæg 2 beregnes med udgangspunkt i prognosetallene for elever i skolerne i 2021/22. Prognosetallene er beregnet på baggrund af faktiske elevtal pr. 5/9-2016 sammenholdt med antal børn født i de enkelte årstal og bosiddende i skoledistriktet pr. 27/9-2016, samt forældrenes nuværende skolevalg (friskole, efterskole, anden kommune, specialklasser, taleklasser) omregnet i procent.

Oplægget i henhold til 3-5-årige beregnes med udgangspunkt i prognosetallene for 2021 beregnet på baggrund af Befolkningsprognosen fra COWI for Varde Kommune fra medio april 2016 korrigeret for samme benyttelsesgrad som i dag. Prognosen tager udgangspunkt i indbyggertallet pr. 1. januar 2016. Til beregningen af den fremtidige befolkningsudvikling er anvendt befolkningsstatistik for årene 2005 – 2015.

Oplægget i henhold til 0-2-årige er beregnet på baggrund af fordelingen af 0-2-årige i 2015/16 pr. 15. juli 2016. Dette skyldes, at det ud fra befolkningsprognosen er for usikkert at beregne, hvor mange 0-2-årige der reelt går i dagtilbud/dagpleje eller fortsat passes hjemme eller lign.

Hvad angår beregning af kørsel til skoler er der taget udgangspunkt i prognosetallene for skolerne i 2021/22, dog med et begrænset antal forudsætninger, da det vurderes for usikkert i forhold til at skønne postadressen for de elever der ikke vælger den lokale skole. I de tilfælde hvor der i dag er en friskole i lokalområdet, er der dog indlagt en forudsætning herom i beregningen af kørsel i de pågældende distrikter.

Præsentation af Oplæg 2

I følgende afsnit præsenteres Oplæg 2.

Oplæggets økonomiske konsekvenser i forhold til tildeling, kørsel og bygninger fremgår af bilag.

Tabeloversigt over eksisterende dagtilbud og skoler

Af tabel nedenfor fremgår fordeling af eksisterende skoler og dagtilbud i oplæg nr. 2:

BØRNEBY				
	Skoler i Børneby model	Klassetrin	Dagtilbudsafdelinger i Børneby model	Bemærkning
	Alslev Skole	Grundskole 0. – 6. klasse	Hedevang (Alslev)	Fra og med 7. klasse går eleverne på Sct. Jacobi Skole
	Årre Skole	Grundskole 0. – 6. klasse	Årre Børnehave	Fra og med 7. klasse går eleverne på Agerbæk Skole
	Næsbjerg Skole	Grundskole 0. – 6. klasse	Kastanjehaven (Næsbjerg)	Fra og med 7. klasse går eleverne på Agerbæk Skole eller Sct. Jacobi
AFDELINGSGRUNDSKOLER				
	Skole	Klassetrin	Bemærkning	Tilknytning
	Lykkesgårdskolen	0. – 6. klasse	Fra og med 7. klasse går eleverne på Sct. Jacobi Skole	Afdeling til Sct. Jacobi Skole
	Brorsonskolen	0. – 6. klasse	Fra og med 7. klasse går eleverne på Sct. Jacobi Skole	Afdeling til Sct. Jacobi Skole
	Outrup Skole	0. – 6. klasse	Fra og med 7. klasse går eleverne på Blåbjergskolen, Nr. Nebel	Afdeling til Blåbjergskolen, Nr. Nebel
	Ansager Skole	0. – 6. klasse	Fra og med 7. klasse går eleverne på Ølgod Skole	Afdeling til Ølgod Skole
	Tistrup Skole	0. – 6. klasse	Fra og med 7. klasse går eleverne på Ølgod Skole	Afdeling til Ølgod Skole
OVERBYGNINGSSKOLER				
	Skole	Klassetrin	Bemærkning	
	Sct. Jacobi Skole	7. – 9. klasse	Ren overbygningsskole. Hovedskole for Brorsonskolen, Lykkesgårdskolen og 10-i-Campus	
	Ølgod Skole	0. – 9. klasse	Hovedskole for Tistrup Skole og Ansager Skole	

	Agerbæk Skole	0. – 9. klasse	Ingen afdelingsskoler	
	Blåvandshuk Skole	0. – 9. klasse	Ingen afdelingsskoler	
	Nørre Nebel Skole	0. – 9. klasse	Hovedskole for Outrup Skole	
DAGTILBUDSOMRÅDER				
	Område	Afdelinger	Bemærkning	
	Øst			
		Agerbæk Børnehave		
		Teglhuset(Nordenskov)		
		HolmeÅhuset (Starup)		
		Skovbrynet (Ølgod)		
		Naturligvis (Ansager)		
	Midt			
		Østervang (Varde)		
		Kærhøgevej (Varde)		
		Smørhullet (Varde)		
		Lysningens Vuggestue (Varde) og Isbjergparkens Vuggestue (Varde)	Sammenlægges	
	Vest			
		Skovmusen (Oksbøl) og Oksbøl Børnehave	Sammenlægges i 2019	
		Outrup Børnehave		
		Svalehuset (Janderup)		
		Mælkevejen (Nr.Nebel)		
		Højgårdsparken, Varde		Selvejende
		Søndermarken, Varde		Selvejende
		Møllehuset, Tistrup		Selvejende

Tabeloversigt over nedlagte dagtilbud og skoler

Af tabel nedenfor fremgår fordeling af børn til eksisterende skoler og dagtilbud i Oplæg 2:

Dagtilbudsafdelinger	Hvortil flyttes børn?
Lundparken (Lunde)	Mælkevejen (Nørre Nebel) og Outrup Børnehave
Oksbøl Børnehave	Skovmusen (Oksbøl)
Trinbrættet (Sig)	Møllehuset (Tistrup) eller Varde by
Billum Børnehave	Skovmusen (Oksbøl) eller Varde by
Sønderallé (Varde)	Varde by
Vestervold (Varde)	Varde by
Regnbuen, Horne	Møllehuset (Tistrup). Bemærk at Regnbuen er selvejende.
Lysningens børnehavedel (Varde)	Fordeles i Varde by
Skoler	Hvortil flyttes elever?
Nordenskov Skole	Næsbjerg Skole og Agerbæk Skole

Lunde/Kvong Skole	Nørre Nebel Skole
Thorstrup Skole	Tistrup Skole og Næsbjerg Skole
Horne Skole	Tistrup Skole og Ølgod Skole
Janderup Skole	Blåvandshuk Skole samt skoler i Varde by
Billum Skole	Blåvandshuk Skole
Starup Skole	Agerbæk Skole

Skole- og dagtilbudsdistrikter

Nedenfor beskrives hvordan oplæg 2 er opdelt i forhold til distrikter.

Skoler og dagtilbud følger som udgangspunkt de samme distrikter for at styrke overgange og samarbejde.

Bemærk, at der skelnes imellem filial- og afdelingsskoler. Begge skoler er ledelsesmæssigt tilknyttet en hovedskole. Men afdelingsskolerne deler skoledistrikt med hovedskolen og filialskolen har eget skoledistrikt.

I Oplæg 2 tages der udgangspunkt i afdelingsskoler uden eget skoledistrikt. Afdelingsskolens distrikt er således det samme som hovedskolen. Dette betyder, at klasser dannes på tværs af hele distriktet og der derfor principielt kan opstå scenarier, hvor der udelukkende er en årgang på én af skoledistriktets skoler.

Skoledistrikt 1: Varde Nordvest – (Nr. Nebel-området) – Overbygningsskolen er Blåbjergskolen, Nr. Nebel.

Overbygningsskole: Blåbjergskolen, Nr. Nebel

Afdelingsgrundskole: Outrup Skole (overordnet ledelse på Nr. Nebel Skole).

Skoledistrikt 2: Varde Sydvest – (Blåvandshuk-området) – Overbygningsskolen er Blåvandshuk Skole

Overbygningsskole: Blåvandshuk Skole. Skolen er den eneste skole i distriktet.

Skoledistrikt 3: Varde Nordøst - overbygningsskoler er Ølgod skole

Overbygningsskole: Ølgod Skole

Afdelingsgrundskole: Tistrup Skole og Ansager Skole (overordnet ledelse på Ølgod Skole).

Skoledistrikt 4: Varde Sydøst – overbygningsskole er Agerbæk Skole.

Overbygningsskole: Agerbæk Skole. Skolen er den eneste skole i distriktet.

Skoledistrikt 5: Varde Midt – overbygningsskole er Sct. Jacobi Skole

Overbygningsskole: Sct. Jacobi Skole

Afdelingsgrundskole: Brorsonskolen, Lykkesgårdskolen (herunder Solsikken) og 10iCampus (overordnet ledelse på Sct. Jacobi Skole).

Dagtilbudsdistrikt Vest

Dagtilbudsdistrikt Midt omfatter Skovmusen/Oksbøl Børnehave, Outrup Børnehave, Svalehuset (Janderup) og Mælkevejen (Nørre Nebel).

Dagtilbudsområde Vest dækker over distrikt 1 og 2.

Dagtilbudsdistrikt Midt

Dagtilbudsdistrikt Midt omfatter Østervang (Varde), Kærhøgevej (Varde), Smørhullet (Varde), Lysningens vuggestuedel (Varde) og Isbjergparkens Vuggestue (Varde).

Dagtilbudsområde Midt dækker over distrikt 5

Dagtilbudsdistrikt Øst

Dagtilbudsdistrikt Øst omfatter Agerbæk Børnehave, Teglluset (Nordenskov), HolmeÅhuset (Starup), Skovbrynet (Ølgod) og Naturligvis (Ansager).

Dagtilbudsområde Øst dækker over distrikt 3 og 4.

Herudover eksisterer de selvejende dagtilbud som særskilte enheder.

Grafisk kortoversigt over skoler og dagtilbud

På følgende sider er skoler, distrikter og dagtilbud i oplæg 2 forsøgt indtegnet i kort. Ved hvert kort er der tilknyttet et skema med forklaring af antallet af børn/elever i de pågældende dagtilbud/skoler.

Kortene er nedenfor er opdelt så de afspejler dagtilbud, skoler 0.-6. klasse og 7.-9. klasse.

Kort 1: Skoler 0. - 6. klasse

Nedenfor præsenteres skoler fra 0.-6. klasse i oplæg 2:

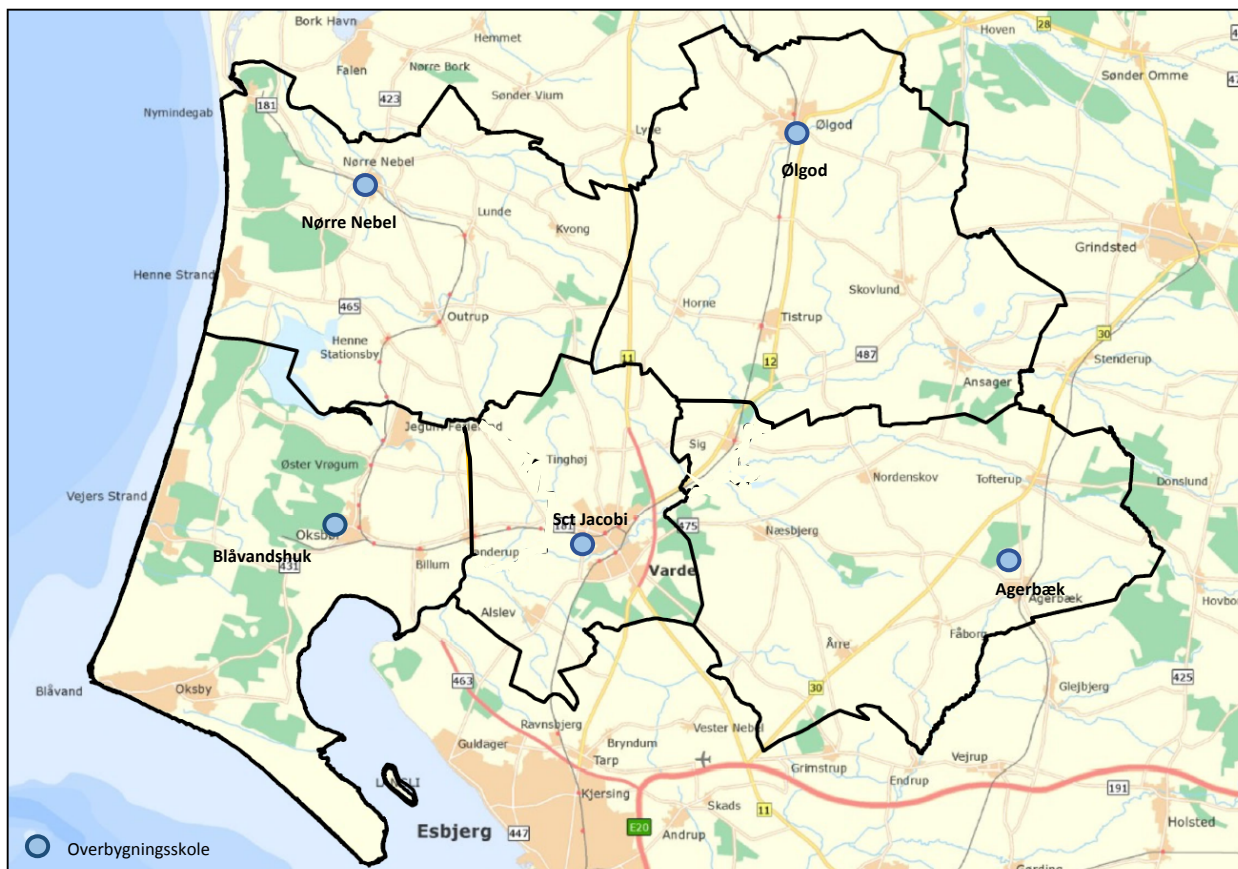


I nedenstående tabel vises fordelingen af elever i 0. – 6. klasse i oplæg 2 som antal elever, antal klasser, klassekvotient samt antallet af skolens elever totalt i 2021/22:

	Skole	Elever 0. – 6. kl.	Klasser 0. – 6. kl.	Klassekvotient 0. - 6. kl.	Skolens elever total
Børneby	Alslev Skole	191	9	21,2	191
	Næsbjerg Skole	297	13	22,8	297
	Årre Skole	133	7	19,0	133
Grundskole – Afdelings skole	<i>Sct. Jacobi Skole</i>				
	Brorsonskolen	553	21	26,3	553
	Lykkesgårdskolen	419	16	26,2	419
	<i>Blåbjergskolen (Nr. Nebel)</i>				
	Outrup	136	7	19,4	136
	<i>Ølgod Skole</i>				
	Ansager	143	7	20,4	143
	Tistrup	235	10	23,5	235
Overbygnings- skole	Agerbæk Skole	309	14	22,1	506
	Blåbjergskolen (Nr. Nebel)	222	9	24,7	365
	Blåvandshuk Skole	428	19	22,5	626
	Ølgod Skole	369	14	26,4	659
	Sct. Jacobi	0	0	-	558
	I ALT	3.435	146	23,5	

Kort 2: Skoler 7. - 9. klasse

Nedenfor præsenteres overbygningsskoler (Indeholdende 7.-9. klasse) i oplæg 2:

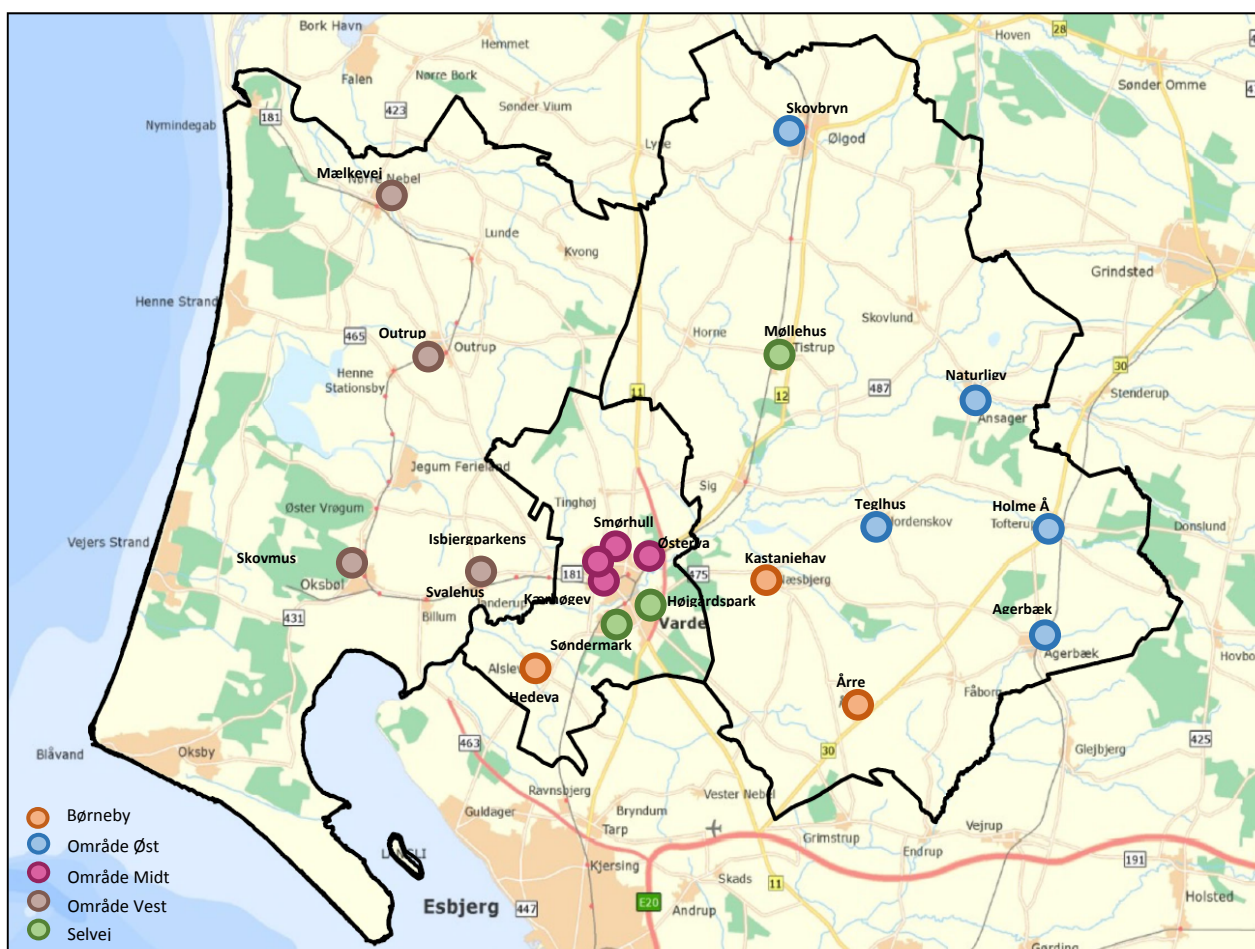


I nedenstående tabel vises fordelingen af elever i 7.-9. klasse som antal elever, antal klasser, klassekvotient samt antallet af skolens elever totalt i 2021/22:

	Skole	Elever 7. – 9. kl.	Klasser 7. – 9. kl.	Klassekvotient 7.-9. klasse	Skolens elever total
Overbygningsskole	Agerbæk Skole	197	8	24,6	506
	Blåvandshuk Skole	198	9	22,0	576
	Sct. Jacobi Skole	558	22	25,4	558
	Blåbjergskolen (Nr. Nebel)	143	7	20,4	365
	Ølgod Skole	290	12	24,2	659
	I ALT	1.386	61	22,7	

Kort 3: Dagtilbud

Nedenfor præsenteres dagtilbud i oplæg 2:



I nedenstående tabel vises fordelingen af antallet af børn pr. dagtilbud i 2021/22:

Område	Skole	Dagtilbud	Antal Børn
Børneby	Alslev Skole	Hedevang, Alslev	66
	Årre Skole	Årre Børnehus	56
	Næsbjerg Skole	Kastanjehaven, Næsbjerg	61
Område Øst		Agerbæk Børnehus	75
		Vuggestue, Agerbæk	11
		Tegllhuset, Nordenskov	51
		HolmeÅhuset, Starup	38
		Skovbrynet, Ølgod Vuggestue, Skovbrynet	107 12
	Naturligvis, Ansager	45	
Område Midt		Østervang, Varde	80
		Vuggestue, Østervang	14

Område	Skole	Dagtilbud	Antal Børn
		Kærhøgevej, Varde	109
		Smørhullet, Varde	108
		Isbjergparkens vuggestue + Vuggestue, Lysningen, Varde	49
Område Vest		Skovmusen, Oksbøl og Oksbøl Vuggestue, Skovmusen	136 10
		Outrup Børnehave	78
		Svalehuset, Janderup	51
		Mælkevejen, Nr. Nebel Vuggestue, Nr. Nebel	66 9
Selvejende		Højgårdsparken, Varde	68
		Vuggestue, Højgårdsparken	19
Selvejende		Søndermarken, Varde	79
		Vuggestue, Søndermarken	32
Selvejende		Møllehuset, Tistrup	106
		Vuggestue, Møllehuset	1
I ALT			1.537

Dagplejen

Dagplejen fortsætter i udgangspunktet som i dag, dog nedlægges gæstedagplejehuset "Tumlehuset" i Varde by og børnene "fordeles" i gæstedagpleje som andre steder i kommunen i øvrigt.

Fremadrettet vil det løbende blive vurderet, om der bør oprettes 0-2-års pladser i eksisterende dagtilbud frem for dagplejepladser. Om der er tale om 0-2-års pladser eller vuggestuepladser afhænger bl.a. af antallet af pladser der oprettes.

Yderligere vil mulighederne for stordagpleje og dagplejernes samarbejde med de lokale institutioner i forhold til gæstepladser ved ferie/sygdom m.v. blive vurderet.

Ledelse af børneby

Forslaget indebærer, at der oprettes 3 lederstillinger i selvstændige børneby modeller med skoletilbud fra 0. – 6. klasse + dagtilbud.

I forhold til ledertildeling regnes der samlet med en tildeling på 37 timer x 2 til ledelse af dagtilbud, skole og SFO i den enkelte børneby.

Ledelse i dagtilbud

Forslaget indebærer 3 dagtilbudsområdelederstillinger, 13 daglige ledere i afdelingerne og 3 souschefstillinger.

Herudover 1 dagtilbudsleder i hver af de tre selvejende dagtilbud.

Hvert dagtilbudsområde tilføres 4 timer ugentlig til souschef.

For at sikre de rette ledelsesressourcer i de enkelte dagtilbud flyttes der flere ledelsestimer ud til den daglige ledelse i dagtilbuddene, så der tildeles 10 timer til ledelse i hver afdeling. Fordeling af ledelsestimer i afdelingerne inden for dagtilbudsområdet varetages af dagtilbudsområdelederen.

Afdelingslederne i dagtilbud placeres fysisk i den pågældende dagtilbudsafdeling. Områdedagtilbudslederen har fysisk arbejdsplads i de forskellige afdelinger afhængig af hvor kapaciteten er oplagt hertil.

Ledertildelingen i forhold til dagtilbudsledere indrettes efter børnetal, og indtil 200 børn tildeles 27,75 timer til dagtilbudslederen. For dagtilbud over 200 børn tildeles 37 timer til dagtilbudslederen.

Ledelse i skoler

Forslaget indebærer, at der oprettes 1 skolelederstilling på selvstændig overbygningsskole 7. - 9. klasse og 4 skolelederstillinger på selvstændige overbygningsskoler 0. – 9. klasse. I alt oprettes 5 skolelederstillinger.

Herudover vil der blive tilknyttet afdelingsskoleleder på hver af de 5 afdelingsskoler.

Alt afhængigt af det samlede elevtal fordeles timetal samt tilknyttes evt. yderligere vice- eller afdelingsledere.

Tildelingen er beregnet ud fra følgende ugentlig klokketimer:

Afdelingsskole:	Skoleleder	Afdelingsleder	Mellemlider
0 – 250 elever		24,67	
251 – 500		24,67	12,33
Over 500		24,67	24,67

Overbygningsskoler:	Skoleleder	Afdelingsleder	Mellemlider
0 – 250 elever	37	12,33	
251 – 500	37	24,67	
501 - 10iCampus	37	37	18,50
Skoler med tilhørende afdelingsskole tildeles yderligere ledelsestid pr. tilknyttet afdeling			10

Tildeling i forhold til børnetal

Fremadrettet i strukturprocessen gennemses tildelingsmodellen i forhold til eventuel ny skole- og dagtilbudsstruktur. Bl.a. undersøges muligheden for elementer af socioøkonomisk tildeling, hvor skoler og dagtilbud med fx sociale udfordringer modtager særlig tildeling.

Klubber og SFO

Der er i øjeblikket et ungdomsklubtilbud (målgruppe 7. – 9. klasse) ved alle overbygningsskoler (dog kun en ungdomsklub i Varde by og i Blåvandshuk er tilbuddet etableret som SFO3), hvilket i dag udgør i alt 7 ungdomsklubber og 1 SFO3. Ungdomsklubberne drives af Ungdomsskolen, og SFO3 drives af Blåvandshuk

Skole. I Oplæg 2 vil der skulle oprettes ungdomsklubber ved 4 overbygningsskoler og SFO3 ved Blåvandshuk Skole.

Der er et juniorklubtilbud (målgruppe 4.-6. klasse) ved alle skoler, undtaget Blåvandshuk Skole, hvor Samuelsgården drives som SFO-2. Der er således i dag i alt 19 juniorklubber. Klubberne tildeles et årligt driftsbeløb pr. barn. Dog tildeles klubberne minimum til ca. 17 børn. Alle juniorklubber tildeles minimumsbeløbet også selv om fremmødet er lavere end 17 børn.

I Oplæg 2 vil der skulle være et juniorklubtilbud ved 11 skoler/afdelinger (Sct. Jacobi skole har i forslaget ingen elever i målgruppen) og 1 SFO-2.

I Oplæg 2 vil der skulle være et SFO tilbud (målgruppe børnehaveklasse – 3. klasse) ved 12 lokationer.

SFO, SFO2 og SFO3 er et tilbud oprettet under folkeskoleloven. SFO er et tilbud til elever fra 0.-3. klasse. SFO2 er et tilbud til elever typisk fra 4. – 6. (7) klasse. SFO3 er et tilbud til elever typisk fra (7) 8. – 9. klasse. Da tilbuddet er oprettet under folkeskoleloven er det skolebestyrelsen der har det daglige ansvar for driften af SFO/SFO2/SFO3. Da oprettelsen er lovbestemt i § 3 er der centrale krav til bl.a. normering, mål og indholdsbeskrivelse osv.

Juniorklubtilbud er etableret under ungdomsskoleloven. En juniorklub er et eftermiddagstilbud målrettet elever fra 4. – 6. klasse. Skolebestyrelsen for den enkelte skole er brugerbestyrelse for juniorklubben og indenfor de rammer Byrådet har fastsat, som bl.a. er minimumskrav til åbningstid og maksimum for forældrebetaling, er det således den enkelte skolebestyrelse der fastsætter principperne for juniorklubbens virksomhed. Derfor er de enkelte klubber forskellige men de har alle til formål gennem varierende og forskellige aktiviteter at understøtte fællesskabet blandt klubbens brugere, og herigennem bidrage til det enkelte barns læring og sociale udvikling.

Der tages udgangspunkt i nuværende tildelingsmodeller.

Specialtilbud (specialklasser og specialbørnehave m.v.)

I forhold til Folkeskoleloven er specialundervisningen underlagt de samme faglige krav, som gælder for den almindelige undervisning i folkeskolen. For elever, som henvises til specialundervisning gælder, at de har behov for en særlig pædagogisk tilgang i forhold til at nå folkeskolens mål for faglig og alsidig udvikling.

Det er målet for folkeskolens specialundervisning i samarbejde med forældrene og andre parter at udvikle børn med generelle eller specifikke indlæringsvanskeligheder til inden for egne ressourcer at udvikle uddannelsesparathed og forudsætninger for at indgå som deltagere i fællesskabet i forhold til uddannelse, erhverv, familie og fritid. Dette sker i det specialpædagogiske læringsmiljø.

Det specialpædagogiske læringsmiljø kan iht. lovgivningen udvikles i den almindelige klasse eller i specialklasse. Det vil typisk være det individuelle behov, som peger i retning af, om målopfyldelse sker bedst i den almindelige klasse eller specialklasse.

I henhold til specialtilbud foreslås det i Oplæg 2, at "Taleklassen/Taleboblen" på Næsbjerg Skole flyttes til Lykkesgårdskolen for at samle fagpersonalet med specialklasserækken på Lykkesgårdskolen.

Specialbørnehaven "Solsikken" tilknyttes ledelsesmæssigt Lykkesgårdskolen for at skabe fundament for et bredt fagligt niveau blandt personalet.

Som udgangspunkt vil en afledt konsekvens af at Tistrup Skole og Lykkesgårdsskolen ændres til 0-6 classes skoler være, at der skal ske en reorganisering af specialområdet.

Øvrige specialtilbud består som i dag.

To-sprogsområdet

På dagtilbudsområdet foretages en sprogvurdering af tosprogede 0-6-årige. I forbindelse med sprogvurderingen modtager forældre og dagtilbud råd og vejledning i at understøtte barnets sproglige udvikling. På baggrund af sprogvurderingen tildeles eventuelt sprogstimulering af uddannet personale i dagtilbuddene.

Erfaringen med modtagelse af flygtningebørn i Varde Kommunes dagtilbud viser, at der er behov for en særlig indsats, hvis disse børn skal sikres optimal start og integration. Derfor modtager nyankomne flygtningebørn i dagtilbud den obligatoriske startpakke, som har til formål at medvirke til forebyggelse af yderligere foranstaltninger.

På skoleområdet varetages tosprogsundervisningen i skolerne i dag af uddannede lærere med kompetencer i dansk som andetsprog. På alle skoler er der ansat en dansk-som-andetsprogskoordinator, der organiserer undervisningen og vejleder almenlærerne omkring den sproglige dimension i undervisningen. Der er derudover ansat tosproget personale på skolen, der kan støtte de nyankomne elever i opstarten på skolen.

Nyankomne elever tilknyttes bl.a. en dansktalende mentor (klasseven), der kan støtte eleven i almenundervisningen og særligt i frikvartererne. Herudover er der tæt samarbejde mellem dansk-som-andetsproglæreren og lærerne i almenundervisningen omkring undervisningens indhold samt udveksling af viden om elevens baggrund og læringsstile mv. Undervisningen tager udgangspunkt i den enkelte elevs behov og forudsætninger med udgangspunkt i elevens sprog, interesser og baggrund.

Herudover er der bl.a. udvidet samarbejde med forældre til tosprogede elever med henblik på information og dialog om barnets skolegang og familiens integration. Endvidere er der tæt samarbejde med SFO og fritidstilbud i lokalområdet.

Ud fra ovenstående foreslås det i Oplæg 2, at tosprogsområdet består som i dag. Dog fordeles Lysningens børnehavedel for at imødekomme styrket integration.

Kendetegn ved Oplæg 2

Oplæg nr. 2 er blandt andet kendetegnet ved:

- 3 overordnede dagtilbudsområder, 13 dagtilbudsafdelinger, 3 selvejende dagtilbud, 3 børneby modeller (0.-6. klasse), 5 afdelingsgrundskoler, 4 overbygningsskoler (0.-9. klasse) og 1 overbygningsskole (7.-9 klasse).
- Der nedlægges 8 dagtilbudsafdelinger og 7 skoler.
- Antallet af skoledistrikter reduceres til 8, hvilket understøtter optimering af klassesdannelse. Men fælles skoledistrikt mellem afdelingskole/overbygningsskole kan medføre at søskende placeres på forskellige skoler.

- Skoleskift efter 6. klasse kan i henhold til loven om frit skolevalg medføre at forældre vælger overbygningsskole fra skolestart.
- Alle skoler og dagtilbud vil få en volumen hvor der sker en understøttelse af mulighed for rekruttering og fastholdelse af personale, løbende faglig sparring samt børn og elevers mulighed for kammeratskaber.
- Overbygningsskoler vil få større volumen, hvilket understøtter mulighed for toning/valgvalg/ungemiljø.
- På skoleområdet vil kravet om linjefagsdækning/undervisningskompetence kunne imødekommes.
- Mulighed for optimering af administration og teknisk service
- Færre skole- og dagtilbudsbestyrelser kan signalere/medføre opfattelse af mindre forældre/brugerindflydelse.
- Længere transporttid for nogle elever og dagtilbudsbørn.
- I børnebyerne vil der være mulighed for eventuelt tættere samarbejde mellem skole og dagtilbud indholdsmæssigt (f.eks. overgang fra dagtilbud til skole/SFO) og personalemæssigt (f.eks. opgaveløsning i dagtilbud/skole/SFO).
- Fælles udviklingstiltag på skole- og dagtilbudsområdet får vanskeligere betingelser, når nogle dagtilbud/skoler indgår i børnebyerne, mens andre ikke gør.
- Der skal sikres den rette faglige ledelseskraft i børnebyerne, hvor der både er dagtilbud og skoler.
- Som udgangspunkt vil en afledt konsekvens af at Tistrup Skole og Lykkesgårdskolen ændres til 0.-6. klasses skoler være, at der skal ske en reorganisering af specialområdet.
- Hvis antallet af dagplejepladser på sigt mindskes, vil forældrenes mulighed for at vælge forskellige dagtilbud blive indsnævret.
- Solsikkens placering under Lykkesgårdskolen kan evt. have negativ konsekvens i forhold til gevinsterne ved synergien mellem almen- og specialområdet.
- Der forudsættes en vis volumen, hvis det skal være rentabelt med gæstedagpleje i dagtilbuddene.
- Der vil formentligt være en pladsudfordring på de tre overbygningsskoler.

Økonomiske konsekvenser ved oplæg 2

Område	Beløb i kr.	
Skoleområdet		
Lønudgifter m.m.	-35.202.000	
Rengøring	-2.604.375	
Forbrugsafgifter	-3.191.603	
Vedligehold	-490.800	
Øget kørselsudgifter	4.395.907	-37.092.871
Dagtilbudsområdet		
Lønninger	-4.103.000	
Rengøring	-298.249	
Forbrugsafgifter	-169.235	
Vedligehold	-89.093	-4.659.577
Årlige besparelser i alt		-41.752.448

Område	Oprettende vedligehold	Til- og ombygningsudgifter	Nedrivningsudgifter
Skole	104.763.090	14.130.050	23.059.100
Dagtilbuds	1.988.100	41.871.500	0
I alt	106.751.190	56.001.550	23.059.100

Bilag 1: Oversigt over antal børn i dagtilbud i 2016, 2018 og 2021

Tallene i år 2016 er de faktiske antal passede børn i Dagtilbud pr. 15. juli 2016 i de enkelte Dagtilbud.

Prognosetallene i henhold til 3-5 årige beregnes med udgangspunkt i prognosetallene for 2018 og 2021 beregnet på baggrund af Befolkningsprognosen fra COWI for Varde Kommune fra medio april 2016 korrigeret for samme benyttelsesgrad som i dag. Prognosen tager udgangspunkt i indbyggertallet pr. 1. januar 2016. Til beregningen af den fremtidige befolkningsudvikling er anvendt befolkningsstatistik for årene 2005 – 2015.

Dagtilbud 3-5 årige:

Skoledistrikt	Dagtilbud 3 – 5 år	2016	2018	2021
Agerbæk	Agerbæk Børnehus	67	69	72
Alslev	Børnehaven Hedevang	81	80	73
Ansager	Børnehaven Naturligvis	54	47	46
Billum	Billum Børnehave	24	17	18
Blåvandshuk	Skovmusen	80	81	85
	Oksbøl Børnehave	35	35	37
Brorson	Østervang Børnehave	47	41	42
	Smørhullet	72	62	65
Horne	Børnehaven Regnbuen	25	25	29
Janderup	Børnehaven Svalehuset	49	56	52
Lunde/Kvong	Børnehaven Lundparken	23	26	26
Lykkesgård	Højgårdsparken	53	53	50
	Søndermarken	65	65	62
	Børnehuset Sønderallé	40	40	38
Nordenskov	Børnehaven Teglluset	57	63	52
Næsbjerg	Børnehaven Kastanjehaven	79	86	66
Nørre Nebel	Børnehaven Mælkevejen	44	43	52
Outrup	Outrup Børnehave	58	60	63
Sct. Jacobi	Børnehaven Kærhøgevej	62	60	71
	Børnehuset Lysningen	40	35	36

	Børnehaven Vestervold	48	46	55
Starup	Starup Børnehave	32	32	39
Thorstrup	Børnehaven Trinbrættet - Sig	33	27	29
Tistrup	Møllehuset	63	57	61
Ølgod	Børnehaven Skovbrynet	122	108	109
Årre	Årre Børnehave	63	58	52
Samlet total		1.416		1.380

Dagtilbud 0-2 årige:

Det har på baggrund af befolkningsprognosen fra COWI ikke været muligt, at opdele de 0 – 2 årige i hvilke der er tilknyttet Dagplejen, en vuggestue, privat pasning eller barsel i hjemmet. Befolkningsprognosen forudsiger en stigning på 93 børn i alderen 0-2 år (heraf må det forventes at lidt under halvdelen passes hjemme i forbindelse med barsel). Nedenfor er der således forudsat at pasningsmønstret er det samme i 2021 som i 2016, hvorfor tallene er det samme for alle tre år.

Skoledistrikt	Dagtilbud – 0 – 2 år	2016	2018	2021
Agerbæk	Agerbæk Børnehus	11	11	11
Blåvandshuk	Vuggestuen Skovmusen, Oksbøl	10	10	10
Brorson	Vuggestuen Østervang	14	14	14
	Isbjergparkens Vuggestue	34	34	34
	Vuggestuen Lysningen	15	15	15
Lykkesgård	Vuggestuen Højmarksparken	19	19	19
	Vuggestuen Søndermarken	32	32	32
Nørre Nebel	Vuggestuen Nørre Nebel	9	9	9
Tistrup	Tistrup Vuggestue	1	1	1
Ølgod	Vuggestuen Skovbrynet, Ølgod	12	12	12
Samlet total		157	157	157

Bilag 2: Oversigt over antal elever i skoler i 2016, 2018 og 2021

Antal elever og klasser i skoleåret 2016/17 samt skøn for skoleåret 2018/19 og 2021/22

Forudsætninger for beregning af nedenstående tal:

Tallene i skoleåret 2016/17 er de faktiske elevtal pr. 5/9-2016 på de enkelte skoler.

Prognosetallene i skoleåret 2018/19 og 2021/22 er beregnet på baggrund af faktiske elevtal pr. 5/9-2016 sammenholdt med antal børn født i de enkelte årstal og bosiddende i skoledistriktet pr. 27/9-2016 samt forældrenes nuværende skolevalg (friskole, efterskole, anden kommune, specialklasser, taleklasser) omregnet i procent.

2016/17			2018/19			2021/22		
Agerbæk Skole			Agerbæk Skole			Agerbæk Skole		
Klassetrin	Elever	Klasser	Klassetrin	Elever	Klasser	Klassetrin	Elever	Klasser
0	25	1	0	24	1	0	29	2
1	20	1	1	17	1	1	22	1
2	17	1	2	30	2	2	28	1
3	23	1	3	21	1	3	23	1
4	19	1	4	18	1	4	17	1
5	16	1	5	20	1	5	30	2
6	17	1	6	22	1	6	20	1
7	52	2	7	39	2	7	34	2
8	42	2	8	46	2	8	52	2
9	24	1	9	36	2	9	31	2
I alt	255	12	I alt	273	14	I alt	286	15

2016/17			2018/19			2021/22		
Alslev Skole			Alslev Skole			Alslev Skole		
Klassetrin	Elever	Klasser	Klassetrin	Elever	Klasser	Klassetrin	Elever	Klasser
0	22	1	0	31	2	0	22	1
1	32	2	1	28	1	1	28	1
2	35	2	2	21	1	2	27	1
3	35	2	3	34	2	3	31	2
4	13	1	4	36	2	4	28	1
5	25	1	5	28	1	5	21	1
6	22	1	6	17	1	6	34	2
I alt	184	10	I alt	195	10	I alt	191	9

2016/17	Ansager Skole	
Klassetrin	Elever	Klasser
0	31	2
1	23	1
2	24	1
3	11	1
4	21	1
5	24	1
6	16	1
7	20	1
8	26	1
9	13	1
I alt	209	11

2018/19	Ansager Skole	
Klassetrin	Elever	Klasser
0	25	1
1	21	1
2	29	2
3	25	1
4	22	1
5	17	1
6	18	1
7	19	1
8	20	1
9	11	1
I alt	207	11

2021/22	Ansager Skole	
Klassetrin	Elever	Klasser
0	14	1
1	16	1
2	22	1
3	16	1
4	21	1
5	29	2
6	25	1
7	19	1
8	18	0
9	9	1
I alt	189	10

2016/17	Billum Skole	
Klassetrin	Elever	Klasser
0	13	0
1	15	1
2	18	0
3	7	1
4	17	1
5	13	0
6	11	1
I alt	94	4

2018/19	Billum Skole	
Klassetrin	Elever	Klasser
0	9	0
1	7	1
2	10	0
3	17	1
4	14	0
5	9	1
6	14	1
I alt	80	4

2021/22	Billum Skole	
Klassetrin	Elever	Klasser
0	3	0
1	3	1
2	6	0
3	7	1
4	7	0
5	10	1
6	17	1
I alt	53	4

2016/17	Blåvandshuk Skole	
Klassetrin	Elever	Klasser
0	43	2
1	37	2
2	54	2
3	48	2
4	55	2
5	63	3
6	48	2
7	71	3
8	70	3
9	45	2
I alt	534	23

2018/19	Blåvandshuk Skole	
Klassetrin	Elever	Klasser
0	38	2
1	39	2
2	45	2
3	37	2
4	55	2
5	46	2
6	59	3
7	77	3
8	58	3
9	55	2
I alt	509	23

2021/22	Blåvandshuk Skole	
Klassetrin	Elever	Klasser
0	32	2
1	34	2
2	42	2
3	39	2
4	39	2
5	45	2
6	37	2
7	67	3
8	54	2
9	55	2
I alt	444	21

2016/17	Blåbjergskolen (Lunde-Kvong afd.)	
Klassetrin	Elever	Klasser
0	15	1
1	22	1
2	15	0
3	12	1
4	22	1
5	25	1
6	16	1
I alt	127	6

2018/19	Blåbjergskolen (Lunde-Kvong afd.)	
Klassetrin	Elever	Klasser
0	19	0
1	8	1
2	15	1
3	21	1
4	18	1
5	15	1
6	19	1
I alt	115	6

2021/22	Blåbjergskolen (Lunde-Kvong afd.)	
Klassetrin	Elever	Klasser
0	15	0
1	12	1
2	14	1
3	16	0
4	8	1
5	15	1
6	21	1
I alt	101	5

2016/17	Blåbjergskolen (Nr. Nebel afd.)	
Klassetrin	Elever	Klasser
0	26	1
1	17	1
2	34	2
3	22	1
4	27	1
5	21	1
6	28	1
7	61	3
8	57	3
9	34	2
I alt	327	16

2018/19	Blåbjergskolen (Nr. Nebel afd.)	
Klassetrin	Elever	Klasser
0	24	1
1	12	1
2	26	1
3	17	1
4	33	2
5	21	1
6	26	1
7	57	3
8	58	3
9	39	2
I alt	313	16

2021/22	Blåbjergskolen (Nr. Nebel afd.)	
Klassetrin	Elever	Klasser
0	19	1
1	16	0
2	10	1
3	21	1
4	12	1
5	26	1
6	17	1
7	64	3
8	39	2
9	40	2
I alt	264	13

2016/17	Brorsonskolen	
Klassetrin	Elever	Klasser
0	74	3
1	64	3
2	60	3
3	75	3
4	74	3
5	73	3
6	77	3
7	66	3
8	77	3
9	54	2
I alt	694	29

2018/19	Brorsonskolen	
Klassetrin	Elever	Klasser
0	50	2
1	64	3
2	66	3
3	80	3
4	64	3
5	77	3
6	76	3
7	65	3
8	71	3
9	47	2
I alt	660	28

2021/22	Brorsonskolen	
Klassetrin	Elever	Klasser
0	55	2
1	54	2
2	56	2
3	49	2
4	64	3
5	66	3
6	80	3
7	66	3
8	79	3
9	55	2
I alt	624	25

2016/17	Horne Skole	
Klassetrin	Elever	Klasser
0	9	0
1	12	1
2	16	1
3	15	0
4	12	1
5	12	0
6	13	1
I alt	89	4

2018/19	Horne Skole	
Klassetrin	Elever	Klasser
0	6	0
1	12	1
2	10	0
3	14	1
4	12	0
5	11	1
6	15	1
I alt	80	4

2021/22	Horne Skole	
Klassetrin	Elever	Klasser
0	11	0
1	10	1
2	12	0
3	5	1
4	12	0
5	10	1
6	14	1
I alt	74	4

2016/17	Janderup Skole	
Klassetrin	Elever	Klasser
0	12	1
1	20	1
2	20	1
3	13	1
4	21	1
5	10	0
6	16	1
I alt	112	6

2018/19	Janderup Skole	
Klassetrin	Elever	Klasser
0	17	1
1	14	0
2	12	1
3	21	1
4	21	1
5	13	1
6	19	1
I alt	117	6

2021/22	Janderup Skole	
Klassetrin	Elever	Klasser
0	14	0
1	12	1
2	19	1
3	15	1
4	14	0
5	12	1
6	21	1
I alt	107	5

2016/17	Lykkesgårdskolen	
Klassetrin	Elever	Klasser
0	45	2
1	44	2
2	39	2
3	51	2
4	48	2
5	42	2
6	51	2
7	41	2
8	51	2
9	43	2
I alt	455	20

2018/19	Lykkesgårdskolen	
Klassetrin	Elever	Klasser
0	49	2
1	34	2
2	44	2
3	46	2
4	38	2
5	58	3
6	50	2
7	36	2
8	49	2
9	36	2
I alt	440	21

2021/22	Lykkesgårdskolen	
Klassetrin	Elever	Klasser
0	39	2
1	39	2
2	40	2
3	47	2
4	34	2
5	44	2
6	46	2
7	35	2
8	61	3
9	40	2
I alt	425	21

2016/17	Nordenskov Skole	
Klassetrin	Elever	Klasser
0	13	1
1	16	1
2	22	1
3	16	1
4	20	1
5	18	1
6	15	1
I alt	120	7

2018/19	Nordenskov Skole	
Klassetrin	Elever	Klasser
0	22	1
1	16	0
2	11	1
3	17	1
4	23	1
5	19	1
6	23	1
I alt	131	6

2021/22	Nordenskov Skole	
Klassetrin	Elever	Klasser
0	13	1
1	20	1
2	16	1
3	20	1
4	16	0
5	11	1
6	17	1
I alt	113	6

2016/17	Næsbjerg Skole	
Klassetrin	Elever	Klasser
0	26	1
1	32	2
2	21	1
3	20	1
4	26	1
5	20	1
6	23	1
7	39	2
8	36	2
9	23	1
I alt	266	13

2018/19	Næsbjerg Skole	
Klassetrin	Elever	Klasser
0	25	1
1	27	1
2	23	1
3	34	2
4	21	1
5	20	1
6	26	1
7	44	2
8	31	2
9	23	1
I alt	274	13

2021/22	Næsbjerg Skole	
Klassetrin	Elever	Klasser
0	20	1
1	36	2
2	28	1
3	23	1
4	27	1
5	23	1
6	34	2
7	56	2
8	32	2
9	37	2
I alt	316	15

2016/17	Outrup Skole	
Klassetrin	Elever	Klasser
0	26	1
1	25	1
2	22	1
3	17	1
4	24	1
5	22	1
6	25	1
I alt	161	7

2018/19	Outrup Skole	
Klassetrin	Elever	Klasser
0	17	1
1	16	1
2	25	1
3	24	1
4	25	1
5	13	1
6	29	2
I alt	147	8

2021/22	Outrup Skole	
Klassetrin	Elever	Klasser
0	19	1
1	16	1
2	23	1
3	13	1
4	16	1
5	25	1
6	24	1
I alt	136	7

2016/17	Sct. Jacobi Skole	
Klassetrin	Elever	Klasser
0	65	3
1	45	2
2	43	2
3	46	2
4	29	2
5	30	2
6	26	1
7	87	4
8	82	3
9	59	3
I alt	512	24

2018/19	Sct. Jacobi Skole	
Klassetrin	Elever	Klasser
0	49	2
1	34	2
2	52	2
3	39	2
4	35	2
5	39	2
6	36	2
7	81	3
8	78	3
9	60	3
I alt	503	23

2021/22	Sct. Jacobi Skole	
Klassetrin	Elever	Klasser
0	34	2
1	36	2
2	32	2
3	32	2
4	34	2
5	52	2
6	39	2
7	93	4
8	70	3
9	52	2
I alt	474	23

2016/17	Starup Skole	
Klassetrin	Elever	Klasser
0	10	0
1	17	1
2	13	1
3	18	1
4	14	1
5	18	1
6	21	1
I alt	111	6

2018/19	Starup Skole	
Klassetrin	Elever	Klasser
0	13	0
1	10	1
2	11	1
3	19	0
4	9	1
5	20	1
6	14	1
I alt	96	5

2021/22	Starup Skole	
Klassetrin	Elever	Klasser
0	11	0
1	7	1
2	11	0
3	14	1
4	10	0
5	11	1
6	19	1
I alt	83	4

2016/17	Thorstrup Skole	
Klassetrin	Elever	Klasser
0	24	1
1	18	1
2	17	1
3	14	1
4	15	1
5	15	1
6	17	1
I alt	120	7

2018/19	Thorstrup Skole	
Klassetrin	Elever	Klasser
0	14	0
1	7	1
2	23	1
3	22	1
4	16	1
5	13	0
6	13	1
I alt	108	5

2021/22	Thorstrup Skole	
Klassetrin	Elever	Klasser
0	13	0
1	15	1
2	7	0
3	14	1
4	7	1
5	23	1
6	22	1
I alt	101	5

2016/17	Tistrup Skole	
Klassetrin	Elever	Klasser
0	26	1
1	30	2
2	26	1
3	20	1
4	26	1
5	17	1
6	21	1
7	25	1
8	35	2
9	35	2
I alt	261	13

2018/19	Tistrup Skole	
Klassetrin	Elever	Klasser
0	19	1
1	25	1
2	24	1
3	28	1
4	24	1
5	23	1
6	23	1
7	32	2
8	38	2
9	21	1
I alt	257	12

2021/22	Tistrup Skole	
Klassetrin	Elever	Klasser
0	16	1
1	18	1
2	19	1
3	17	1
4	25	1
5	24	1
6	28	1
7	34	2
8	35	2
9	29	2
I alt	245	13

2016/17	Ølgod Skole	
Klassetrin	Elever	Klasser
0	54	2
1	55	2
2	62	3
3	60	3
4	62	3
5	57	3
6	65	3
7	56	2
8	49	2
9	30	2
I alt	550	25

2018/19	Ølgod Skole	
Klassetrin	Elever	Klasser
0	57	3
1	55	2
2	56	2
3	52	2
4	64	3
5	61	3
6	60	3
7	53	2
8	50	2
9	27	1
I alt	535	23

2021/22	Ølgod Skole	
Klassetrin	Elever	Klasser
0	42	2
1	42	2
2	40	2
3	45	2
4	55	2
5	56	2
6	52	2
7	55	2
8	50	2
9	25	1
I alt	462	19

2016/17	Årre Skole	
Klassetrin	Elever	Klasser
0	22	1
1	15	1
2	19	1
3	20	1
4	23	1
5	19	1
6	17	1
I alt	135	7

2018/19	Årre Skole	
Klassetrin	Elever	Klasser
0	28	1
1	18	1
2	20	1
3	18	1
4	18	1
5	17	1
6	24	1
I alt	143	7

2021/22	Årre Skole	
Klassetrin	Elever	Klasser
0	17	1
1	13	1
2	21	1
3	26	1
4	18	1
5	20	1
6	18	1
I alt	133	7

2016/17	Campus	
Klassetrin	Elever	Klasser
10	141	6
I alt	141	6

2018/19	Campus	
Klassetrin	Elever	Klasser
10	119	5
I alt	119	5

2021/22	Campus	
Klassetrin	Elever	Klasser
10	111	4
I alt	111	4

2016/17	I alt	
Klassetrin	Elever	Klasser
0	581	25
1	559	29
2	577	27
3	543	27
4	568	27
5	540	25
6	545	26
7	518	23
8	525	23
9	360	18
10	141	6
I alt	5457	256

2018/19	I alt	
Klassetrin	Elever	Klasser
0	536	22
1	464	24
2	553	26
3	586	27
4	566	27
5	540	27
6	583	29
7	503	23
8	499	23
9	355	17
10	119	5
I alt	5304	250

2021/22	I alt	
Klassetrin	Elever	Klasser
0	438	20
1	449	25
2	473	21
3	473	25
4	464	21
5	553	28
6	585	28
7	523	24
8	490	21
9	373	18
10	111	4
I alt	4932	235

Bilag 3: Oversigt over antal fødte elever i skoledistriktet i 2016, 2018 og 2021

Fødte antal elever og klasser i skoleåret 2016/17 samt skøn for skoleåret 2018/19 og 2021/22

Forudsætninger for beregning af nedenstående tal:

Tallene i skoleåret 2016/2017, 2018/19 og 2021/22 er antal børn født i de enkelte årstal og bosiddende i skoledistriktet pr. 27/9-2016. I tallene er der **ikke** taget hensyn til at elever kan gå på andre skoler end distriktsskolen (d.v.s. ingen elever på friskole, efterskole, specialklasser og andre kommuner). **Tallene i tabellerne nedenfor er således et udtryk for hvor mange elever der ville gå i skolerne, hvis alle fødte børn i skoledistriktet valgte den lokale skole.**

2016/17			2018/19			2021/22		
Agerbæk Skole			Agerbæk Skole			Agerbæk Skole		
Klassetrin	Elever	Klasser	Klassetrin	Elever	Klasser	Klassetrin	Elever	Klasser
0	30	2	0	23	1	0	29	2
1	21	1	1	17	1	1	22	1
2	18	1	2	30	2	2	28	1
3	20	1	3	21	1	3	23	1
4	22	1	4	18	1	4	17	1
5	16	1	5	20	1	5	30	2
6	11	1	6	22	1	6	21	1
7	69	3	7	52	2	7	45	2
8	46	2	8	50	2	8	57	3
9	46	2	9	69	3	9	60	3
I alt	299	15	I alt	322	15	I alt	332	17

2016/17			2018/19			2021/22		
Alslev Skole			Alslev Skole			Alslev Skole		
Klassetrin	Elever	Klasser	Klassetrin	Elever	Klasser	Klassetrin	Elever	Klasser
0	20	1	0	30	2	0	21	1
1	33	2	1	27	1	1	27	1
2	35	2	2	20	1	2	26	1
3	27	1	3	33	2	3	30	2
4	16	1	4	35	2	4	27	1
5	23	1	5	27	1	5	20	1
6	24	1	6	16	1	6	33	2
I alt	178	9	I alt	188	10	I alt	184	9

2016/17			2018/19			2021/22		
Ansager Skole			Ansager Skole			Ansager Skole		
Klassetrin	Elever	Klasser	Klassetrin	Elever	Klasser	Klassetrin	Elever	Klasser
0	42	2	0	24	1	0	20	1
1	36	2	1	31	2	1	24	1
2	32	2	2	42	2	2	32	2
3	25	1	3	36	2	3	24	1
4	26	1	4	32	2	4	31	2
5	32	2	5	25	1	5	42	2
6	27	1	6	26	1	6	36	2
7	33	2	7	32	2	7	32	2
8	36	2	8	27	1	8	25	1
9	39	2	9	33	2	9	26	1
I alt	328	17	I alt	308	16	I alt	292	15

2016/17			2018/19			2021/22		
Billum Skole			Billum Skole			Billum Skole		
Klassetrin	Elever	Klasser	Klassetrin	Elever	Klasser	Klassetrin	Elever	Klasser
0	12	1	0	9	0	0	4	0
1	20	1	1	8	1	1	4	1
2	17	0	2	12	1	2	7	0
3	11	1	3	20	1	3	9	1
4	17	1	4	17	0	4	8	0
5	22	1	5	11	1	5	12	1
6	14	1	6	17	1	6	20	1
I alt	113	6	I alt	94	5	I alt	64	4

2016/17			2018/19			2021/22		
Blåvandshuk Skole			Blåvandshuk Skole			Blåvandshuk Skole		
Klassetrin	Elever	Klasser	Klassetrin	Elever	Klasser	Klassetrin	Elever	Klasser
0	43	2	0	37	2	0	31	2
1	35	2	1	37	2	1	32	2
2	52	2	2	43	2	2	40	2
3	54	2	3	35	2	3	37	2
4	56	2	4	52	2	4	37	2
5	57	3	5	44	2	5	43	2
6	45	2	6	56	2	6	35	2
7	73	3	7	79	3	7	69	3
8	71	3	8	59	3	8	55	2
9	60	3	9	73	3	9	73	3
I alt	546	24	I alt	515	23	I alt	452	22

2016/17	Blåbjergskolen (Lunde-Kvong afd.)		2018/19	Blåbjergskolen (Lunde-Kvong afd.)		2021/22	Blåbjergskolen (Lunde-Kvong afd.)	
Klassetrin	Elever	Klasser	Klassetrin	Elever	Klasser	Klassetrin	Elever	Klasser
0	17	1	0	18	0	0	17	1
1	24	1	1	9	1	1	14	1
2	20	1	2	17	1	2	16	1
3	17	1	3	24	1	3	18	0
4	21	1	4	20	1	4	9	1
5	23	1	5	17	1	5	17	1
6	22	1	6	21	1	6	24	1
I alt	144	7	I alt	126	6	I alt	115	6

2016/17	Blåbjergskolen (Nr. Nebel afd.)		2018/19	Blåbjergskolen (Nr. Nebel afd.)		2021/22	Blåbjergskolen (Nr. Nebel afd.)	
Klassetrin	Elever	Klasser	Klassetrin	Elever	Klasser	Klassetrin	Elever	Klasser
0	29	2	0	23	1	0	21	1
1	19	1	1	13	1	1	18	1
2	36	2	2	29	2	2	11	1
3	13	1	3	19	1	3	23	1
4	28	1	4	36	2	4	13	1
5	27	1	5	23	1	5	29	2
6	30	2	6	28	1	6	19	1
7	82	3	7	76	3	7	86	4
8	81	3	8	83	3	8	56	2
9	71	3	9	82	3	9	84	3
I alt	416	19	I alt	412	18	I alt	360	17

2016/17	Brorsonskolen		2018/19	Brorsonskolen		2021/22	Brorsonskolen	
Klassetrin	Elever	Klasser	Klassetrin	Elever	Klasser	Klassetrin	Elever	Klasser
0	65	3	0	48	2	0	54	2
1	79	3	1	63	3	1	53	2
2	63	3	2	65	3	2	55	2
3	76	3	3	79	3	3	48	2
4	75	3	4	63	3	4	63	3
5	62	3	5	76	3	5	65	3
6	68	3	6	75	3	6	79	3
7	63	3	7	62	3	7	63	3
8	74	3	8	68	3	8	76	3
9	73	3	9	63	3	9	75	3
I alt	698	30	I alt	662	29	I alt	631	26

2016/17		Horne Skole		2018/19		Horne Skole		2021/22		Horne Skole	
Klassetrin	Elever	Klasser	Klassetrin	Elever	Klasser	Klassetrin	Elever	Klasser	Klassetrin	Elever	Klasser
0	12	0	0	6	0	0	13	0	0	13	0
1	16	1	1	14	1	1	11	1	1	11	1
2	14	0	2	12	0	2	14	0	2	14	0
3	13	1	3	16	1	3	6	1	3	6	1
4	17	1	4	14	0	4	14	0	4	14	0
5	16	1	5	13	1	5	12	1	5	12	1
6	14	1	6	17	1	6	16	1	6	16	1
I alt	102		I alt	92		I alt	86		I alt	86	

2016/17		Janderup Skole		2018/19		Janderup Skole		2021/22		Janderup Skole	
Klassetrin	Elever	Klasser	Klassetrin	Elever	Klasser	Klassetrin	Elever	Klasser	Klassetrin	Elever	Klasser
0	13	1	0	16	1	0	15	0	0	15	0
1	23	1	1	15	0	1	13	1	1	13	1
2	22	1	2	13	1	2	20	1	2	20	1
3	14	1	3	23	1	3	16	1	3	16	1
4	20	1	4	22	1	4	15	0	4	15	0
5	13	0	5	14	1	5	13	1	5	13	1
6	15	1	6	20	1	6	23	1	6	23	1
I alt	120	6	I alt	123	6	I alt	115	5	I alt	115	5

2016/17		Lykkesgårdskolen		2018/19		Lykkesgårdskolen		2021/22		Lykkesgårdskolen	
Klassetrin	Elever	Klasser	Klassetrin	Elever	Klasser	Klassetrin	Elever	Klasser	Klassetrin	Elever	Klasser
0	44	2	0	47	2	0	39	2	0	39	2
1	46	2	1	34	2	1	39	2	1	39	2
2	38	2	2	44	2	2	40	2	2	40	2
3	59	2	3	46	2	3	47	2	3	47	2
4	50	2	4	38	2	4	34	2	4	34	2
5	40	2	5	59	3	5	44	2	5	44	2
6	47	2	6	50	2	6	46	2	6	46	2
7	45	2	7	40	2	7	38	2	7	38	2
8	49	2	8	47	2	8	59	3	8	59	3
9	54	2	9	45	2	9	50	2	9	50	2
I alt	472	20	I alt	450	21	I alt	436	21	I alt	436	21

2016/17			2018/19			2021/22		
Nordenskov Skole			Nordenskov Skole			Nordenskov Skole		
Klasstrin	Elever	Klasser	Klasstrin	Elever	Klasser	Klasstrin	Elever	Klasser
0	12	1	0	21	1	0	14	1
1	18	1	1	17	1	1	21	1
2	24	1	2	12	1	2	17	1
3	20	1	3	18	1	3	21	1
4	24	1	4	24	1	4	17	1
5	16	1	5	20	1	5	12	1
6	14	1	6	24	1	6	18	1
I alt	128	7	I alt	136	7	I alt	120	7

2016/17			2018/19			2021/22		
Næsbjerg Skole			Næsbjerg Skole			Næsbjerg Skole		
Klasstrin	Elever	Klasser	Klasstrin	Elever	Klasser	Klasstrin	Elever	Klasser
0	24	1	0	24	1	0	21	1
1	35	2	1	28	1	1	37	2
2	22	1	2	24	1	2	29	2
3	21	1	3	35	2	3	24	1
4	27	1	4	22	1	4	28	1
5	20	1	5	21	1	5	24	1
6	26	1	6	27	1	6	35	2
7	32	2	7	36	2	7	46	2
8	46	2	8	40	2	8	41	2
9	32	2	9	32	2	9	51	2
I alt	285	14	I alt	289	14	I alt	336	16

2016/17			2018/19			2021/22		
Outrup Skole			Outrup Skole			Outrup Skole		
Klasstrin	Elever	Klasser	Klasstrin	Elever	Klasser	Klasstrin	Elever	Klasser
0	30	2	0	16	1	0	23	1
1	29	2	1	20	1	1	19	1
2	30	2	2	30	2	2	28	1
3	16	1	3	29	2	3	16	1
4	35	2	4	30	2	4	20	1
5	26	1	5	16	1	5	30	2
6	31	2	6	35	2	6	29	2
I alt	197	12	I alt	176	11	I alt	165	9

2016/17			2018/19			2021/22		
Sct. Jacobi Skole			Sct. Jacobi Skole			Sct. Jacobi Skole		
Klassetrin	Elever	Klasser	Klassetrin	Elever	Klasser	Klassetrin	Elever	Klasser
0	76	3	0	47	2	0	50	2
1	57	3	1	49	2	1	52	2
2	51	2	2	76	3	2	46	2
3	56	2	3	57	3	3	47	2
4	53	2	4	51	2	4	49	2
5	55	2	5	56	2	5	76	3
6	65	3	6	53	2	6	57	3
7	116	5	7	108	4	7	124	5
8	128	5	8	121	5	8	110	4
9	115	5	9	116	5	9	102	4
I alt	772	32	I alt	734	30	I alt	713	29

2016/17			2018/19			2021/22		
Starup Skole			Starup Skole			Starup Skole		
Klassetrin	Elever	Klasser	Klassetrin	Elever	Klasser	Klassetrin	Elever	Klasser
0	10	0	0	13	0	0	10	0
1	18	1	1	9	1	1	7	1
2	8	0	2	10	0	2	10	0
3	19	1	3	18	1	3	13	1
4	13	1	4	8	0	4	9	0
5	19	1	5	19	1	5	10	1
6	17	1	6	13	1	6	18	1
I alt	104	5	I alt	90	4	I alt	77	4

2016/17			2018/19			2021/22		
Thorstrup Skole			Thorstrup Skole			Thorstrup Skole		
Klassetrin	Elever	Klasser	Klassetrin	Elever	Klasser	Klassetrin	Elever	Klasser
0	23	1	0	14	0	0	13	0
1	22	1	1	7	1	1	15	1
2	16	1	2	23	1	2	7	0
3	13	1	3	22	1	3	14	1
4	13	1	4	16	1	4	7	1
5	17	1	5	13	0	5	23	1
6	17	1	6	13	1	6	22	1
I alt	121	7	I alt	108	5	I alt	101	5

2016/17			2018/19			2021/22		
Tistrup Skole			Tistrup Skole			Tistrup Skole		
Klasstrin	Elever	Klasser	Klasstrin	Elever	Klasser	Klasstrin	Elever	Klasser
0	25	1	0	18	1	0	17	1
1	29	2	1	26	1	1	19	1
2	25	1	2	25	1	2	20	1
3	24	1	3	29	2	3	18	1
4	24	1	4	25	1	4	26	1
5	21	1	5	24	1	5	25	1
6	26	1	6	24	1	6	29	2
7	29	2	7	37	2	7	39	2
8	37	2	8	40	2	8	37	2
9	49	2	9	29	2	9	41	2
I alt	289	14	I alt	277	14	I alt	271	14

2016/17			2018/19			2021/22		
Ølgod Skole			Ølgod Skole			Ølgod Skole		
Klasstrin	Elever	Klasser	Klasstrin	Elever	Klasser	Klasstrin	Elever	Klasser
0	68	3	0	55	3	0	51	2
1	64	3	1	67	3	1	51	2
2	78	3	2	68	3	2	49	2
3	74	3	3	64	3	3	55	2
4	73	3	4	78	3	4	67	3
5	76	3	5	74	3	5	68	3
6	73	3	6	73	3	6	64	3
7	80	3	7	76	3	7	78	3
8	72	3	8	73	3	8	74	3
9	88	4	9	80	3	9	73	3
I alt	746	31	I alt	708	30	I alt	630	26

2016/17			2018/19			2021/22		
Årre Skole			Årre Skole			Årre Skole		
Klasstrin	Elever	Klasser	Klasstrin	Elever	Klasser	Klasstrin	Elever	Klasser
0	21	1	0	27	1	0	18	1
1	19	1	1	19	1	1	14	1
2	19	1	2	21	1	2	22	1
3	18	1	3	19	1	3	27	1
4	25	1	4	19	1	4	19	1
5	17	1	5	18	1	5	21	1
6	22	1	6	25	1	6	19	1
I alt	141	7	I alt	148	7	I alt	140	7

2016/17	Campus		2018/19	Campus		2021/22	Campus	
Klassetrin	Elever	Klasser	Klassetrin	Elever	Klasser	Klassetrin	Elever	Klasser
10	757	28	10	640	23	10	558	20
I alt	757	28	I alt	640	23	I alt	558	20

2016/17	I alt		2018/19	I alt		2021/22	I alt	
Klassetrin	Elever	Klasser	Klassetrin	Elever	Klasser	Klassetrin	Elever	Klasser
0	616	30	0	516	22	0	481	21
1	643	33	1	510	27	1	492	26
2	620	28	2	616	30	2	517	23
3	590	27	3	643	33	3	516	25
4	635	28	4	620	28	4	510	24
5	598	28	5	590	27	5	616	32
6	608	30	6	635	28	6	643	33
7	622	28	7	598	26	7	620	28
8	640	27	8	608	26	8	590	25
9	627	28	9	622	28	9	635	26
10	757	28	10	640	23	10	558	20
I alt	6956	315	I alt	6598	298	I alt	6178	283

Bilag 4: Børnetal i dagtilbud i henhold til Scenarium 1 i 2021

forslag
2

Oversigt over antal børn i dagtilbudsordning fordelt pr. distrikt.

	Børn jfr. Befolkningsprognose 2016	Faktisk fordeling 16/17	fordeling efter scenarium 1	I alt efter fordeling ny struktur	Befolkningsprognose 2021	Antal passede børn i 2021
Børneby						
Hedevang - Alslev	75	81		81	67	66
Årre Børnehave	69	63		63	57	56
Kastanjehaven, Næsbjerg	74	79		79	62	61
Område Øst						
Agerbæk Børnehus	71	67		67	76	75
Vuggestuen Agerbæk		11		11		11
Teglhuset, Nordenskov	52	57		57	47	51
HolmeÅhuset, Starup	28	32		32	34	38
Skovbrynet, Ølgod	180	122		122	160	107
Vuggestuen Skovbrynet, Ølgod		12		12		12
Naturligvis, Ansager	96	54		54	82	45
Område Midt						
Østervang, Varde	52	47	30	77	78	80
Vuggestuen Østervang		14		14		14
Kærhøgevej, Varde	92	62	38	100	159	109
Smørhullet, Varde	77	72	37	109	124	108
Isbjergparkens Vuggestue, Varde		34	15	49		49
Område Vest						
Skovmusen, Oksbøl og Oksbøl Børnehave	81	80	59	139	142	136
Vuggestuen Skovmusen, Oksbøl		10		10		10
Outrup Børnehave	67	58	11	69	95	78
Svalehuset, Janderup	43	49		49	45	51
Mælkevejen, Nr. Nebel	63	44	12	56	98	66
Vuggestuen Nr. Nebel		9		9		9
Område 3 - selvejende						
Højgårdsparken, Varde	41	53	20	73	53	68
Vuggestuen Højgårdsparken, Varde**		19		19		19
Søndermarken, Varde	50	65	20	85	61	79
Vuggestuen Søndermarken, Varde		32		32		32

Møllehuset, Tistrup	65	63	41	104	121	106
Vuggestuen Tistrup*		1		1		1
Lukkede enheder						
Lundparken, Lunde	40	23	-23	0		0
Oksbøl Børnehavn S/I	34	35	-35	0		0
Trinbrættet, Sig	43	33	-33	0		0
Billum Børnehavn	30	24	-24	0		0
Børnehuset Sønderallé, Varde	30	40	-40	0		0
Vestervold, Varde	73	48	-48	0		0
Regnbuen, Horne	34	25	-25	0		0
Børnehuset Lysningen, Varde	43	40	-40	0		0
Vuggestuen Lysningen, Varde		15	-15	0		0
I alt (inkl. vuggestuebørn)	1.603	1.573	0	1.573	1.562	1.537
I alt (ekskl. Vuggestuebørn)	1.603	1.416	0	1.416	1.562	1.380
Pasningsgrad ekskl. Vuggestuebørn		88,4%				88,4%

Børnene i de lukkede enheder således:

Af Lundparkens børn er 11 flyttet til Outrup Børnehavn og 12 til Mælkevejen, Nr. Nebel
Oksbøl Børnehavn er flyttet Skovmusen, Oksbøl

Børnene i Børnehaven Trinbrættet er flyttet til Østervang og Møllehuset hhv. 17 og 16 børn

Børnene i Billum Børnehavn er flyttet til Skovmusen

Børnene i Børnehuset Sønderallés er fordelt mellem Højgårdsparken og Søndermarken - altså 20 børn til hver

Vestervold Børnehavnens børn er 24 flyttet til henholdsvis Kærhøgevej og Smørhullet.

Børnene i Regnbuen, Horne flyttedes til Møllehuset, Tistrup

Børnene i Lysningen er 13 flyttet til henholdsvis Østervang og Smørhullet. De sidste 14 er flyttet Kærhøgevej

Børnene i Vuggestuen Lysningen flyttedes til Isbjergparken Vuggestue

** Heraf 20 børn hvor bussen indgår i "pasningsareal".

Bilag 5: Elevtal i skoler i forslag 2 i skoleåret 2021/22

Antal elever og klasser i skoleåret 2021/2022 i forslag 2.

Forslag 2

2021/2022	Agerbæk Skole	
Klassetrin	Elever	Klasser
0	46	2
1	39	2
2	47	2
3	47	2
4	35	2
5	47	2
6	48	2
7	69	3
8	76	3
9	52	2
I alt	506	22

2021/2022	Alslev Skole	
Klassetrin	Elever	Klasser
0	22	1
1	28	1
2	27	1
3	31	2
4	28	1
5	21	1
6	34	2
I alt	191	9

2021/2022	Ansager Skole	
Klassetrin	Elever	Klasser
0	14	1
1	16	1
2	22	1
3	16	1
4	21	1
5	29	1
6	25	1
7	0	0
8	0	0
9	0	0
I alt	143	7

2021/2022	Billum Skole	
Klassetrin	Elever	Klasser
0	0	0
1	0	0
2	0	0
3	0	0
4	0	0
5	0	0
6	0	0
I alt	0	0

2021/2022	Blåvandshuk Skole
-----------	-------------------

2021/2022	Blåbjergskolen (Lunde-Kvong
-----------	-----------------------------

Klassetrin	Elever	Klasser
0	42	2
1	43	2
2	57	3
3	57	3
4	53	2
5	61	3
6	65	3
7	77	3
8	62	3
9	59	3
I alt	576	27

Klassetrin	Elever	Klasser
0	0	0
1	0	0
2	0	0
3	0	0
4	0	0
5	0	0
6	0	0
I alt	0	0

2021/2022	Blåbjergskolen (Nr. Nebel afd.)	
Klassetrin	Elever	Klasser
0	34	1
1	28	1
2	24	1
3	37	1
4	20	1
5	41	2
6	38	2
7	64	3
8	39	2
9	40	2
I alt	365	16

2021/2022	Brorsonskolen	
Klassetrin	Elever	Klasser
0	79	3
1	78	3
2	82	3
3	69	3
4	88	4
5	98	3
6	109	3
7	0	0
8	0	0
9	0	0
I alt	603	22

2021/2022	Horne Skole	
Klassetrin	Elever	Klasser
0	0	0
1	0	0
2	0	0
3	0	0
4	0	0
5	0	0
6	0	0
I alt	0	0

2021/2022	Janderup Skole	
Klassetrin	Elever	Klasser
0	0	0
1	0	0
2	0	0
3	0	0
4	0	0
5	0	0
6	0	0
I alt	0	0

2021/2022	Lykkegård Skole	
Klassetrin	Elever	Klasser
0	56	2
1	57	2
2	56	2
3	63	2
4	51	2
5	70	3
6	66	3
7	0	0
8	0	0
9	0	0
I alt	419	16

2021/2022	Nordenskov Skole	
Klassetrin	Elever	Klasser
0	0	0
1	0	0
2	0	0
3	0	0
4	0	0
5	0	0
6	0	0
I alt	0	0

2021/2022	Næsbjerg Skole	
Klassetrin	Elever	Klasser
0	33	2
1	53	1
2	40	2
3	40	2
4	39	2
5	39	2
6	53	2
7	0	0
8	0	0
9	0	0
I alt	297	13

2021/2022	Outrup Skole	
Klassetrin	Elever	Klasser
0	19	1
1	16	1
2	23	1
3	13	1
4	16	1
5	25	1
6	24	1
I alt	136	7

2021/2022	Sct. Jacobi Skole	
-----------	-------------------	--

2021/2022	Starup Skole	
-----------	--------------	--

Klassetrin	Elever	Klasser
0	0	0
1	0	0
2	0	0
3	0	0
4	0	0
5	0	0
6	0	0
7	199	8
8	202	8
9	157	6
I alt	558	22

Klassetrin	Elever	Klasser
0	0	0
1	0	0
2	0	0
3	0	0
4	0	0
5	0	0
6	0	0
I alt	0	0

2021/2022	Thorstrup Skole	
Klassetrin	Elever	Klasser
0	0	0
1	0	0
2	0	0
3	0	0
4	0	0
5	0	0
6	0	0
I alt	0	0

2021/2022	Tistrup Skole	
Klassetrin	Elever	Klasser
0	28	1
1	31	1
2	28	1
3	27	1
4	34	2
5	41	2
6	46	2
7	0	0
8	0	0
9	0	0
I alt	235	10

2021/2022	Ølgod Skole	
Klassetrin	Elever	Klasser
0	48	2
1	47	2
2	46	2
3	47	2
4	61	2
5	61	2
6	59	2
7	114	5
8	111	4
9	65	3
I alt	659	26

2021/2022	Årre Skole	
Klassetrin	Elever	Klasser
0	17	1
1	13	1
2	21	1
3	26	1
4	18	1
5	20	1
6	18	1
I alt	133	7

2021/2022	I alt	
Klassetrin	Elever	Klasser
0	438	19
1	449	18
2	473	20
3	473	21
4	464	21
5	553	23
6	585	24
7	523	22
8	490	20
9	373	16
10	111	4
I alt	4932	208

2021/2022	Campus	
Klassetrin	Elever	Klasser
10	111	4
I alt	111	4

Bilag 6: Beregning af oplæg 2 i henhold til klassesdannelse, lønninger og tildeling mv.

Oplæg 2 - Økonomisk beregning

Omregnet i kr.

(2016-pris)

Skoleområdet

Optimering af klassesdannelse (ved nedlæggelse af skoler samt ændring af distrikter)	-24.249.000
Ejendomsudgifter og pedel ved nedlæggelse af 7 skoler	-7.051.000
Grundtildeling til aktivitetsudgifter ved nedlæggelse af 7 skoler	-734.000
Sekretær - grundtildeling nye filialskoler samt nedlagte skoler	-225.000
SFO - grundtildeling ved 7 nedlagte skoler, netto efter forældrebetaling	-506.000
Nedlæggelse SFO - grundtildeling til aktivitetsudgifter	-80.000
Ledelse (skoleledere og mellemedere)	-6.228.000
Juniorklubber ny struktur	-552.000
Ungdomsklubber ny struktur	-255.000
Taleklassen/taleboblen tilknyttes Lykkesgårdskolen	0
Solsikken tilknyttes ledelsesmæssigt Lykkesgårdskolen	0

Skoleområdet i alt

-39.880.000

Dagtilbudsområdet

Ledelse ved færre distrikter/institutioner	-3.075.000
Ejendomsudgifter incl. pedel ved nedlæggelse af 8 institutioner	-1.470.000
Sparet minimumstildeling (ingen institutioner under 35 enheder)	-1.144.000

Dagtilbudsområdet i alt

-5.689.000

25% forældrebetaling 1.422.000

Nedlæggelse af Tumlehuset efter forældrebetaling -703.000

Dagtilbudsområdet i alt

-4.970.000

Beregnet reduktion i alt

-44.850.000

Herfra skal fratrækkes øgede udgifter til skolekørsel.

Bilag 7: Beregning af oplæg 2 i henhold merudgifter til kørsel.

Oplæg 2	Ny struktur
Eksisterende lukket trafik - busser inkl. kørsel af specialklasseelever (regnskab 2015)	4.864.938,00
Taleboble- og taleklassebørn	140.000,00
Lukkede busser	
Horne - Ølgod	475.000,00
Thorstrup - Næsbjerg	950.000,00
Nordenskov - Agerbæk	475.000,00
Nordenskov - Næsbjerg	475.000,00
Starup - Agerbæk	475.000,00
Vittarp - Henne - Klintingvej - Nr. Nebel	475.000,00
Dupleringsbus kollektiv rute til Sct. Jacobi fra Nordenskov	370.400,00
Taxa	
Billum	183.664,00
Janderup	110.198,00
Outrup	55.099,00
Næsbjerg	190.728,00
Thorstrup	183.664,00
Alslev	168.476,00
Nordenskov	110.198,00
Starup	238.763,00
Agerbæk	16.953,00
Årre	158.940,00
Blåvandshuk	116.556,00
Lykkesgård	28.286,00
Ansager	205.562,00
Tistrup	147.637,00
Ølgod	

	123.620,00
Administrativ ressource	200.000,00
Udgifter i alt efter ny struktur	10.938.682,00
Udgifter efter nuværende struktur	6.542.775,00
Merudgifter til ny struktur	4.395.907,00

I alle beregninger er der taget udgangspunkt i, at der så vidt det er muligt benyttes eksisterende kollektiv trafik. Der er ikke ændret på eksisterende ruter – i enkelte tilfælde er der planlagt en øget kapacitet. Udgifter hertil fremgår af den økonomiske oversigt.

Vi har taget udgangspunkt i genanvendelse af den eksisterende lukkede trafik.

I Janderup er det forudsat at alle går på Blåvandshuk Skole, da det er få elever, der bor tæt på Varde by.

I Horne er det forudsat, at distriktet deles med udgangspunkt i at de elever, der skal mod Ølgod skal bo tæt på Ølgodvej, hvor rute 294 passerer på hjemturen.

Eleverne nord for Thorstrup bor tættest på Tistrup og eleverne syd for Thorstrup (inkl. Sig by) er tættest på Næsbjerg. Derfor har vi forudsat, at distriktet deles der.

I oplæg 2 flyttes taleklassen til Lykkesgårdsskolen som et specialklassetilbud. På den måde kan der samkøres med de eksisterende specialklassebørn og udgiften til kørsel reduceres.

I oplæg 2 er det beregnet, at der skal tilføres yderligere 7 busser for at løse opgaven, i dag benytter vi 9 busser. På den baggrund er det vurderet, at der skal tilføres ressourcer svarende til 1/2 stilling på kørselskontoret (der er i beregningen taget udgangspunkt i en årspris på 400.000 for et fuldtidsårsværk).

Bilag 8: Beregning af oplæg 2 i henhold til bygninger.

Skole-Forslag 2	Ændring	Oprettende vedligehold	Behov - tilbygning /kvm	Tilbygning/ kr. ex. Moms	Nedrivning /kr ex moms	Merudgift på rengøring pr. år	Merudgift på forbrug pr. år	Merudgift vedligehold pr. år
Agerbæk skole	251	5.392.070	120	2.776.675		13.636	14.976	8.400
Alslev skole	4	1.825.200	-200					
Ansager skole	-59	11.847.383	-800		3.048.650	-56.399	-53.868	-56.000
Blaabjergskolen Nr. Nebel	33	10.507.400	-700		2.833.600	-69.697	-42.361	-49.000
Blåvandshuk skole	42	12.015.747	-600		2.618.550	-68.610	-67.383	-42.000
Brorsonskolen	-139	33.993.530	-800		3.048.650	-84.093	-58.501	-56.000
Lykkegårds skolen	-143	0	-600		2.618.550	-85.464	-53.706	-42.000
Næsbjerg skole	15	8.784.600	-600		2.618.550	-57.405	-47.184	-42.000
Outrup skole	-13	4.877.400	-500		2.403.500	-55.482	-38.207	-35.000
Sct.Jacobi skole	85	15.000	-200					
Tistrup skole	-81	2.240.100	-1600		4.769.050	-163.940	-125.528	-219.200
Ølgod skole	73	12.514.260	600	11.353.375		70.918	29.040	42.000
Årre skole	0	750.400	0					
Lukkede enheder:								
Billum skole	-84	530.674				-206.070	-263.790	
Horne skole	-94	8.409.400				-268.500	-366.810	
Janderup skole	-118	769.469				-331.510	-466.390	
Lunde/Kvong skole	-116	5.315.100				-228.740	-248.520	
Nordenskov skole	-124	1.998.500				-439.770	-547.930	
Starup skole	-110	4.769.650				-365.890	-538.040	
Thorstrup skole	-107	3.891.900				-315.140	-462.080	
Sum		104.763.090	-5.880	14.130.050	23.959.100	-2.712.156	-3.336.281	-490.800
5% afsat til pedel, rengøring og forbrugsafgifter		0				107.781	144.678	
Sum		104.763.090	-5.880	14.130.050	23.959.100	-2.604.375	-3.191.603	-490.800

Dagtilbud - Forslag 2	Nuværende pladser *1)	Manglende pladser /stk	Oprettende vedligehold /kr ex moms	Behov - tilbygning /kvm	Byggeomkostninger /kr ex moms	Merudgift på rengøring pr. år	Merudgift på forbrug pr. år	Merudgift vedligehold pr. år
Østervang børnehave og vuggestue	64	30	1.500.000	300	6.261.750	75.922	62.875	21.000
Kærhøgevej	75	34	0	340	6.755.100	77.961	54.566	23.800
Smørhullet	64	44	150.000	440	8.810.725	103.490	86.817	30.800
Isbjergparkens Vuggestue (lysningen 9)	33	16	Lejemål	160	3.712.775	37.900	36.528	11.200
Skovmuseen (og Oksbøl Børnehave)	110	-9	113.700	-90				
Outrup Børnehave	65	13	0	130	2.979.075	39.168	23.118	9.100
Mælkevejen	60	6	0	60	1.752.025	13.477	9.486	4.200
Højgårdsparke incl. 19 vuggestuepladse	66	22	0	220	4.927.175	58.235	46.909	15.400
Søndermarkens Børnehave incl. 32 vugge	103	8	24.400	80	2.125.200	22.972	20.498	5.600
Møllehuset incl. vuggestue	85	22	200.000	220	4.547.675	58.235	46.909	15.400
Lukkede enheder:								
Lundparken	42		685.000			-83.740	-60.901	-21.280
Oksbøl Børnehave	60		2.500.000			-104.350	-60.954	-32.270
Trinbrættet	69		390.000			-122.428	-104.766	-28.140
Billum Børnehave	41					-72.520	-44.970	-19.180
Børnehuset Søndre Allé	75					-118.623	-80.327	-31.430
Vestervold	60		6.500			-87.252	-39.026	-25.620
Regnbuen	50		17.500			-120.510	-70.671	-31.990
Børnehuset Lysningen	46		Lejemål			-131.458	-96.579	-38.570
Vuggestuen Lysningen	0		Lejemål			-90.723	-87.438	-26.810
Sum			1.988.100	1.860	41.871.500	-444.246	-257.928	-118.790
5% afsat til pedel, rengøring og forbrugsafgifter						46.580	32.282	
Sum			1.988.100	1.860	41.871.500	-397.666	-225.647	-118.790
Minus 25% forældrebetaling						99.416	56.412	29.698
Sum i alt			1.988.100	1.860	41.871.500	-298.249	-169.235	-89.093

Bilag 9: Fordeling af børn i SFO i forslag 2

Antal børn i SFO i skoleåret 2016/2017 og forventet antal indmeldt i SFO i skoleåret 2021/2022.

(ud fra samme dækningsgrad som i indeværende skoleår)

Indmeldt 2016/2017		Forslag 2	
2016/2017	Agerbæk Skole	2021/2022	Agerbæk Skole
	Antal		Elever
Fuldtidsmodul	47	Fuldtidsmodul	156
Eftermiddagsmodul	22	Eftermiddagsmodul	
Morgenmodul	5	Morgenmodul	
I alt	74	I alt	156
2016/2017	Alslev Skole	2021/2022	Alslev Skole
	Antal		Elever
Fuldtidsmodul	55	Fuldtidsmodul	95
Eftermiddagsmodul	49	Eftermiddagsmodul	
Morgenmodul	5	Morgenmodul	
I alt	109	I alt	95
2016/2017	Ansager Skole	2021/2022	Ansager Skole
	Antal		Elever
Fuldtidsmodul	49	Fuldtidsmodul	51
Eftermiddagsmodul	17	Eftermiddagsmodul	
Morgenmodul	1	Morgenmodul	
I alt	67	I alt	51
2016/2017	Billum Skole	2021/2022	Billum Skole
	Antal		
Fuldtidsmodul	25	Fuldtidsmodul	0
Eftermiddagsmodul	22	Eftermiddagsmodul	
Morgenmodul	0	Morgenmodul	
I alt	47	I alt	0
2016/2017	Blåvandshuk Skole	2021/2022	Blåvandshuk Skole

	Antal
Fuldtidsmodul	108
Eftermiddagsmodul	69
Morgenmodul	2
I alt	179

	Elever
Fuldtidsmodul	
Eftermiddagsmodul	196
Morgenmodul	
I alt	196

2016/2017	Blåbjergskolen (Lunde-Kvong afd.)
	Antal
Fuldtidsmodul	22
Eftermiddagsmodul	22
Morgenmodul	2
I alt	46

2021/2022	Blåbjergskolen (Lunde-Kvong afd.)
	Elever
Fuldtidsmodul	
Eftermiddagsmodul	0
Morgenmodul	
I alt	0

2016/2017	Blåbjergskolen (Nr. Nebel afd.)
	Antal
Fuldtidsmodul	39
Eftermiddagsmodul	34
Morgenmodul	4
I alt	77

2021/2022	Blåbjergskolen (Nr. Nebel afd.)
	Elever
Fuldtidsmodul	
Eftermiddagsmodul	96
Morgenmodul	
I alt	96

2016/2017	Brorsonskolen
	Antal
Fuldtidsmodul	93
Eftermiddagsmodul	153
Morgenmodul	1
I alt	247

2021/2022	Brorsonskolen
	Elever
Fuldtidsmodul	
Eftermiddagsmodul	279
Morgenmodul	
I alt	279

2016/2017	Horne Skole
	Antal
Fuldtidsmodul	32
Eftermiddagsmodul	12
Morgenmodul	0
I alt	44

2021/2022	Horne Skole
	Elever
Fuldtidsmodul	
Eftermiddagsmodul	0
Morgenmodul	
I alt	0

2016/2017	Janderup Skole
	Antal
Fuldtidsmodul	22
Eftermiddagsmodul	16
Morgenmodul	6
I alt	44

2021/2022	Janderup Skole
	Elever
Fuldtidsmodul	
Eftermiddagsmodul	0
Morgenmodul	
I alt	0

2016/2017	Lykkesgårdskolen
	Antal
Fuldtidsmodul	76
Eftermiddagsmodul	86
Morgenmodul	0
I alt	162

2021/2022	Lykkesgårdskolen
	Elever
Fuldtidsmodul	
Eftermiddagsmodul	210
Morgenmodul	
I alt	210

2016/2017	Nordenskov Skole
	Antal
Fuldtidsmodul	29
Eftermiddagsmodul	11
Morgenmodul	4
I alt	44

2021/2022	Nordenskov Skole
	Elever
Fuldtidsmodul	
Eftermiddagsmodul	0
Morgenmodul	
I alt	0

2016/2017	Næsbjerg Skole
	Antal
Fuldtidsmodul	46
Eftermiddagsmodul	18
Morgenmodul	12
I alt	76

2021/2022	Næsbjerg Skole
	Elever
Fuldtidsmodul	
Eftermiddagsmodul	127
Morgenmodul	
I alt	127

2016/2017	Outrup Skole
	Antal
Fuldtidsmodul	36
Eftermiddagsmodul	25
Morgenmodul	4
I alt	65

2021/2022	Outrup Skole
	Elever
Fuldtidsmodul	
Eftermiddagsmodul	51
Morgenmodul	
I alt	51

2016/2017	Sct. Jacobi Skole
-----------	-------------------

2021/2022	Sct. Jacobi Skole
-----------	-------------------

	Antal
Fuldtidsmodul	96
Eftermiddagsmodul	74
Morgenmodul	3
I alt	173

	Elever
Fuldtidsmodul	
Eftermiddagsmodul	0
Morgenmodul	
I alt	0

2016/2017	Starup Skole
	Antal
Fuldtidsmodul	25
Eftermiddagsmodul	18
Morgenmodul	1
I alt	44

2021/2022	Starup Skole
	Elever
Fuldtidsmodul	
Eftermiddagsmodul	0
Morgenmodul	
I alt	0

2016/2017	Thorstrup Skole
	Antal
Fuldtidsmodul	41
Eftermiddagsmodul	27
Morgenmodul	0
I alt	68

2021/2022	Thorstrup Skole
	Elever
Fuldtidsmodul	
Eftermiddagsmodul	0
Morgenmodul	
I alt	0

2016/2017	Tistrup Skole
	Antal
Fuldtidsmodul	50
Eftermiddagsmodul	32
Morgenmodul	2
I alt	84

2021/2022	Tistrup Skole
	Elever
Fuldtidsmodul	
Eftermiddagsmodul	94
Morgenmodul	
I alt	94

2016/2017	Ølgod Skole
	Antal
Fuldtidsmodul	98
Eftermiddagsmodul	97
Morgenmodul	4
I alt	199

2021/2022	Ølgod Skole
	Elever
Fuldtidsmodul	
Eftermiddagsmodul	162
Morgenmodul	
I alt	162

2016/2017	Årre Skole
	Antal
Fuldtidsmodul	39
Eftermiddagsmodul	20
Morgenmodul	3
I alt	62

2021/2022	Årre Skole
	Elever
Fuldtidsmodul	63
Eftermiddagsmodul	
Morgenmodul	
I alt	63

2016/2017	Campus
	Antal
Fuldtidsmodul	0
Eftermiddagsmodul	0
Morgenmodul	0
I alt	0

2021/2022	Campus
	Elever
Fuldtidsmodul	0
Eftermiddagsmodul	
Morgenmodul	
I alt	0

2016/2017	I alt
	Antal
Fuldtidsmodul	1028
Eftermiddagsmodul	824
Morgenmodul	59
I alt	1911

2021/2022	I alt
	Elever
Fuldtidsmodul	1579
Eftermiddagsmodul	
Morgenmodul	
I alt	1.579

Der er brugt samme dækningsgrad som i skoleåret 2016/2017.

For sammenlagte skoler er det belægningsprocenten for den modtagne skole der er brugt.

Bilag 10: Beregning af oprettelse af 0-2 års pladser i eksisterende tomme pladser i et dagtilbud

I et aldersintegreret tilbud kan de 0-2 årige spejle sig i de større børn og der skabes mulighed for at arbejde pædagogisk med de 3-6 årige sociale tolerance i forhold til de yngste. De større børn kan fungere som rollemodeller for de små og samtidig lære at omgås de yngre børn med empati og omsorg. Det er et væsentligt fokuspunkt at sikre at omsorgen og aktiviteten for de 0-2 årige ikke sker på bekostning af aktiviteter og omsorg for de store børn i gruppen, og omvendt at aktiviteter og omsorg for de større børn, ikke sker på bekostning af aktivitet og omsorg for de mindre børn.

Et fuldt aldersintegreret tilbud skal i høj grad være baseret på en differentieret pædagogik. Pædagogisk skal der tages højde for aldersspredningen og de forskellige aldersgruppers udvikling, læring og behov – dette ved både at arbejde i mindre grupper, i aldersopdelte grupper eller i fuldt integrerede grupper på tværs af alder, alt efter tema, børnegruppens sammensætning og pædagogisk formål.

Et fuldt aldersintegreret tilbud giver mulighed for et sammenhængende institutionsliv, med kontinuerlige relationer mellem børn og voksne og for at skabe kontinuitet i forældresamarbejdet.

Nedenfor fremgår umiddelbare udgifter til oprettelser af 0-2 års pladser i eksisterende dagtilbud:

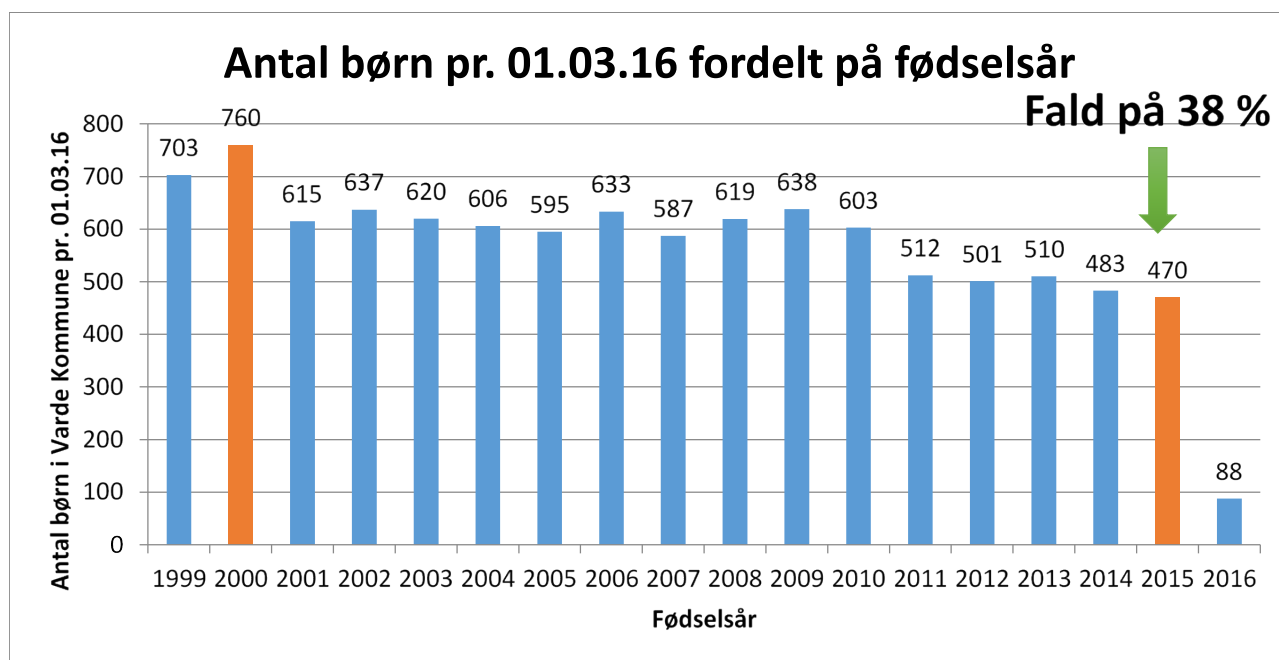
Udgift til 0 - 2 års pladser i Dagtilbud

	Pr. plads
Driftsudgift 0 - 2 års plads	110.261
Driftsudgift dagplejeplads	-84.141
Netto driftsudgift	26.120
Driftsudgift ved 12 pladser	<u>313.440</u>

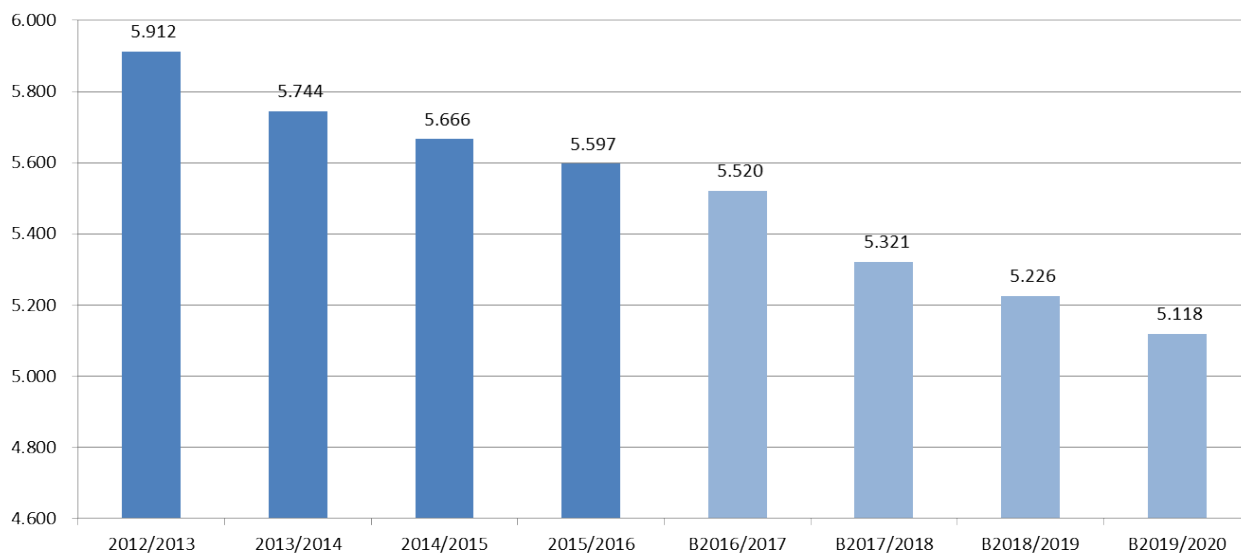
Hertil kommer etableringsudgift på 13.000 kr. pr. plads.

Evt. bygningsmæssige ændringer indgår ikke i beløbene.

Bilag 11: Dokumentation for faldende børnetal



Udvikling i elevtal på skoleområdet



Forskel på antal børn født i 2000 og 2015

